

Panorama Nacional das Medidas Socioeducativas em Meio Aberto

Secretaria Nacional de Assistência Social

Brasília, 2019



Tipificação Nacional de Serviços Socioassistenciais (Resolução CNAS nº 109/2009)

DESCRIÇÃO:

- O serviço de MSE em Meio Aberto tem por finalidade prover **atenção socioassistencial e acompanhamento** a adolescentes e jovens em cumprimento de medidas socioeducativas em meio aberto, determinada judicialmente.
- Deve contribuir para o **acesso a direitos e para a ressignificação** de valores na vida pessoal e social dos adolescentes e jovens.
- Serviço de **responsabilidade do Centro de Referência Especializado da Assistência Social-CREAS**

ABRANGÊNCIA: Municipal e/ou Regional – Considerando a Resolução nº 31, de 31 de outubro de 2013 em seu Art. 7º:

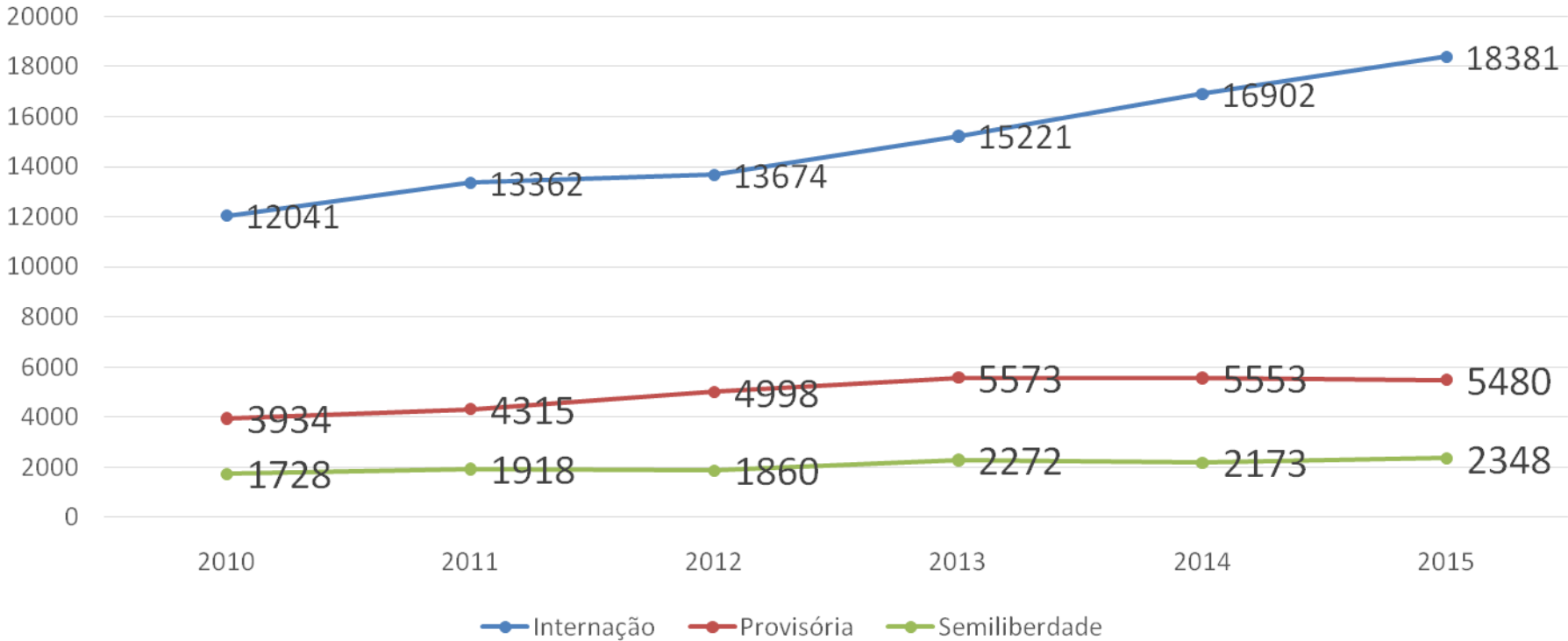
A regionalização do PAEFI, ofertado no CREAS, é estratégia para garantir a sua cobertura à população dos Municípios que:

- I - possuam menos de 20.000 (vinte mil) habitantes; e
- II - não recebam o cofinanciamento federal para a oferta do PAEFI

Contexto SINASE – Meio Fechado

- Aproximadamente 27.000 adolescentes em restrição de liberdade, sendo 2.600 em semiliberdade, uma pequena parte em (NAI) e a maior parte em medida de internação (SINASE, 2016).
- Comparando o atual número de adolescentes sob Medida Socioeducativa de Internação com a quantidade de vagas disponíveis, há um déficit de 4.601 vagas ou 51 unidades de Internação (SINASE 2016).

Adolescentes e Jovens em Internação, Internação Provisória e Semiliberdade 2010/2015



Pesquisa

MEDIDAS SOCIOEDUCATIVAS EM MEIO ABERTO



CONSELHO
NACIONAL DO
MINISTÉRIO PÚBLICO

CNJ
CONSELHO
NACIONAL
DE JUSTIÇA



CONANDA
Conselho Nacional dos Direitos
da Criança e do Adolescente

SINASE
Sistema Nacional de Avaliação da
Socioeducação

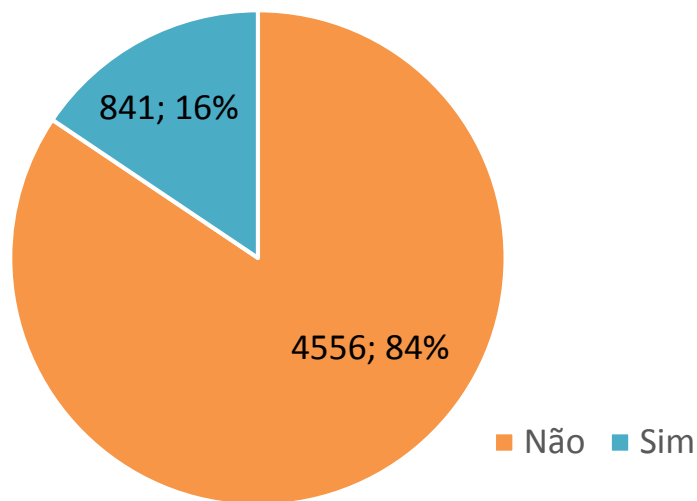


OBJETIVOS

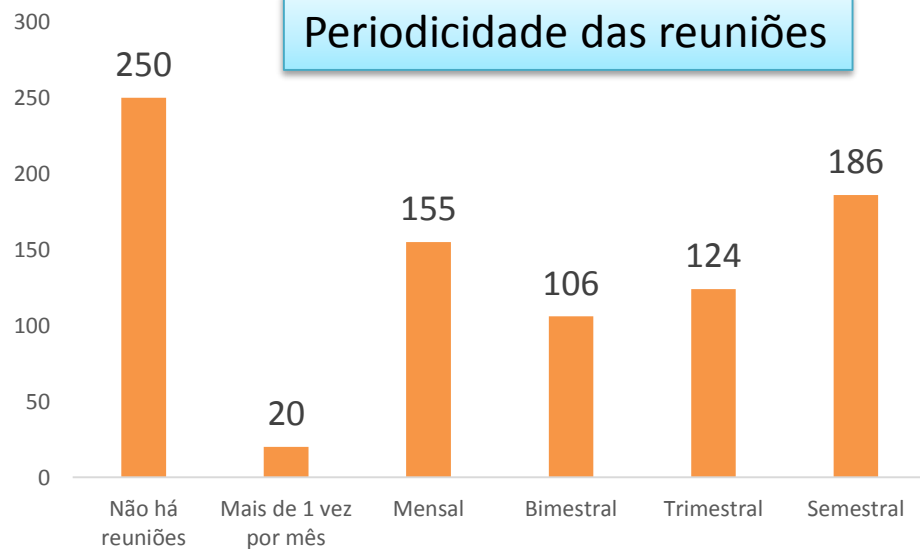
- Conhecer a realidade das medidas socioeducativas em meio aberto nos municípios, incluindo aqueles que não atendem ou não possuem CREAS.
- Qualificar o serviço de proteção a adolescentes em cumprimento de medidas socioeducativas na assistência social.

Municípios que responderam 5.405 (97,03)

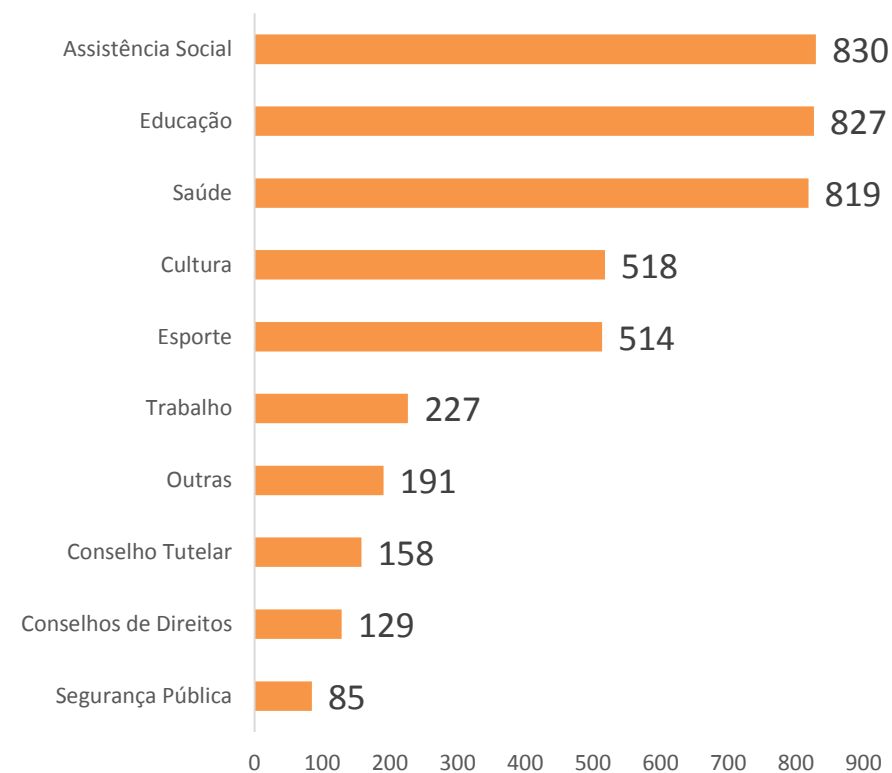
O município possui Comissão Intersectorial do SINASE?



Periodicidade das reuniões

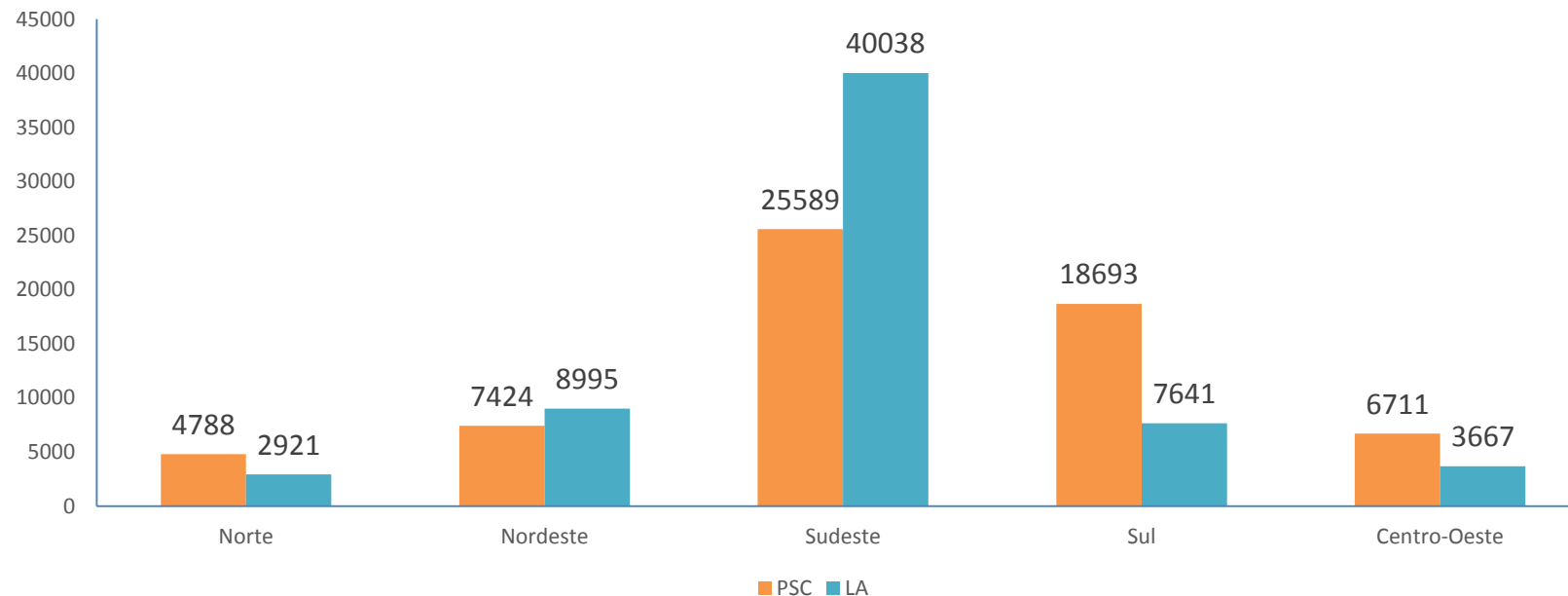


Políticas que compõem a Comissão



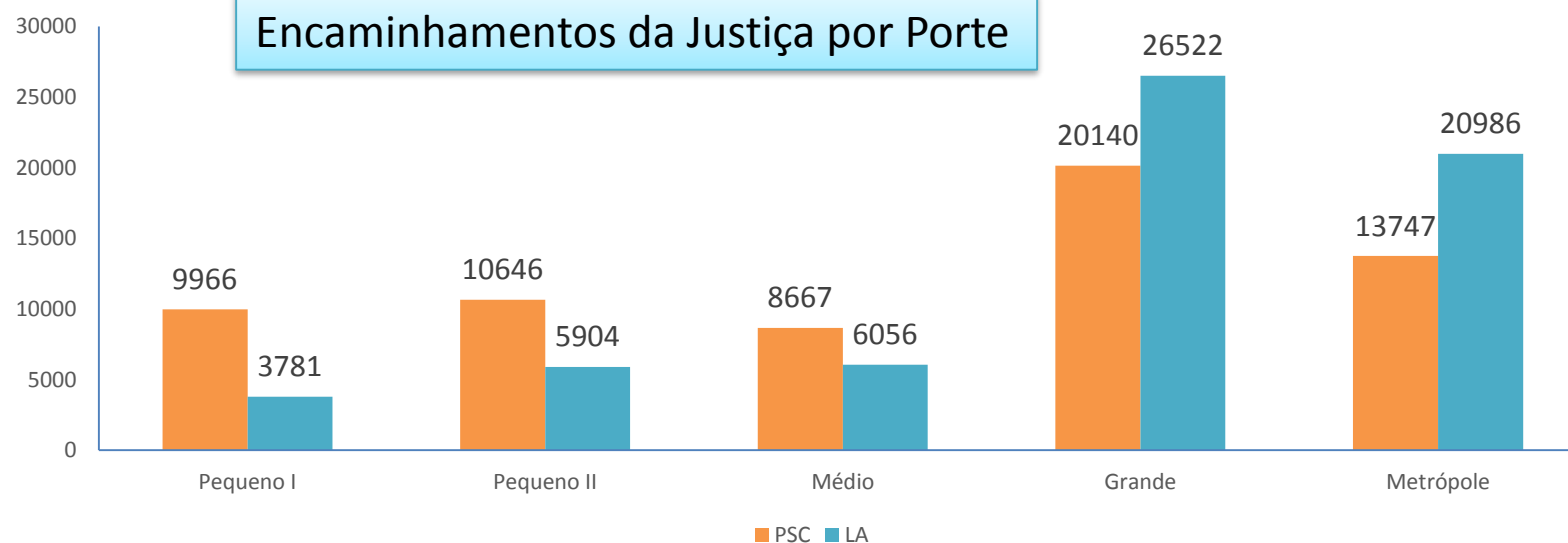
✓ 58% dos municípios possuem Plano Municipal de Atendimento Socioeducativo

Encaminhamentos da Justiça por Região



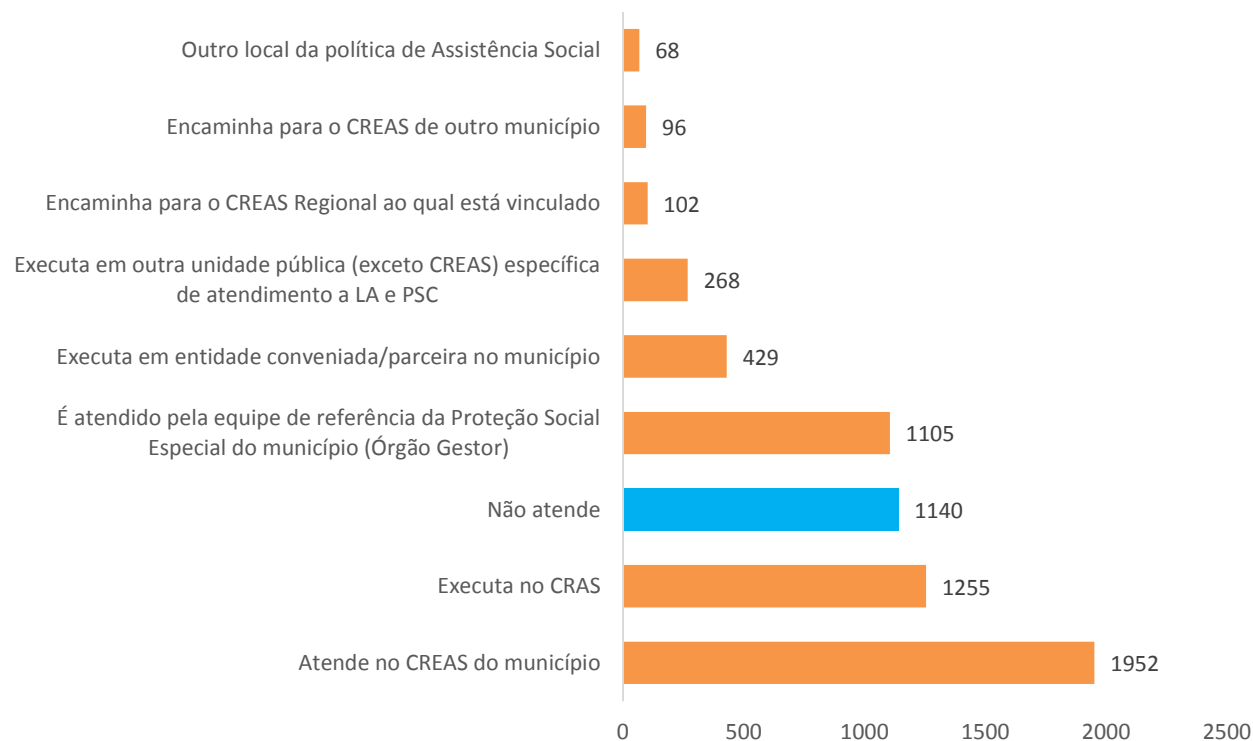
✓ 3.562 (66,0%) dos municípios receberam alguma encaminhamento da Justiça em 2017

Encaminhamentos da Justiça por Porte



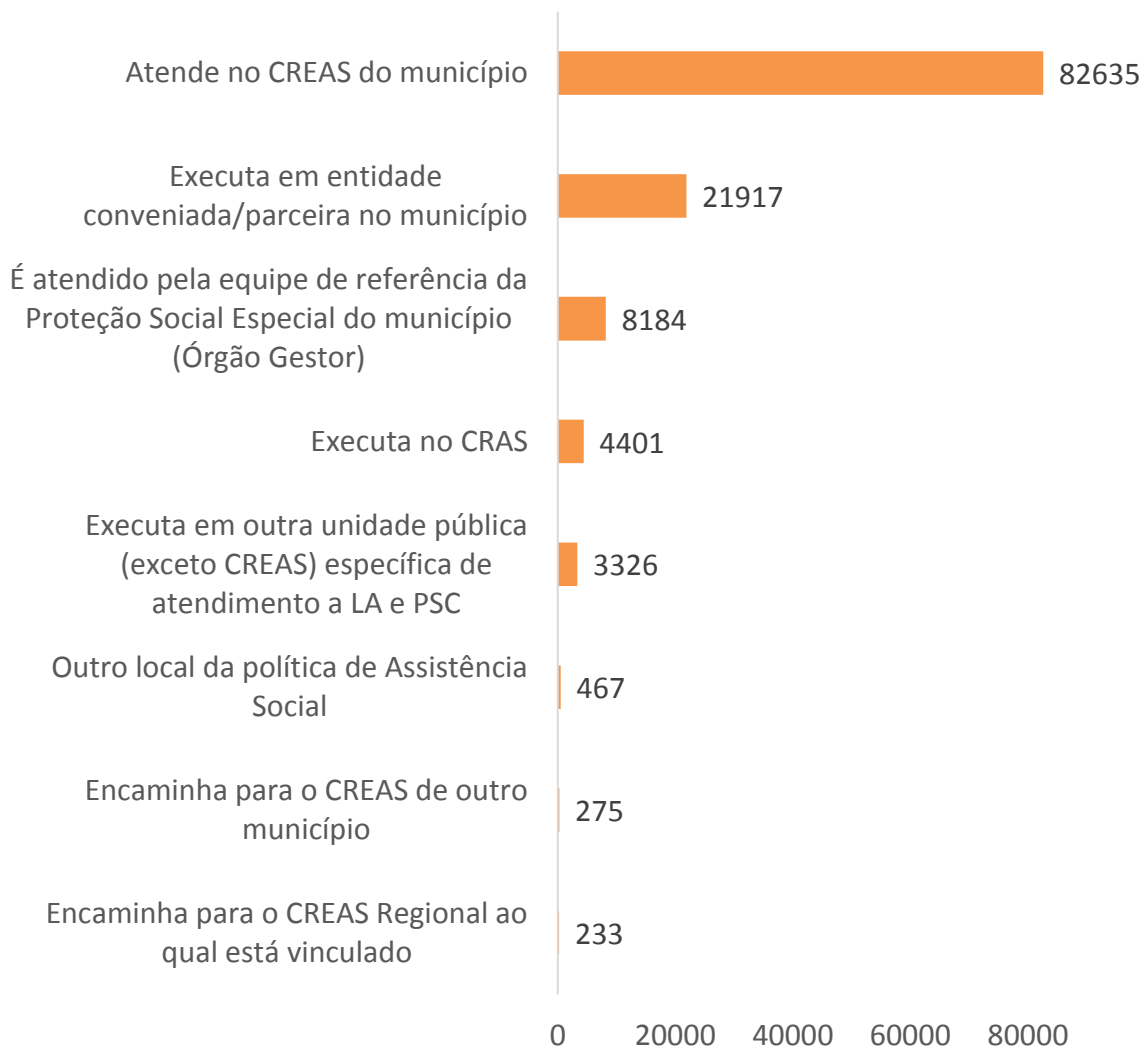
Tipo de Atendimento ofertado pelos municípios

	Quantidade	Percentual dos municípios que responderam	Percentual dos municípios que atendem
Não atende	1140	21.1	25.8
Atende no CREAS do município	1952	36.1	45.6
Encaminha para o CREAS de outro município	96	1.8	2.2
Encaminha para o CREAS Regional ao qual está vinculado	102	1.9	2.4
Executa no CRAS	1255	23.2	29.3
Executa em entidade conveniada/parceira no município	429	7.9	10.0
Executa em outra unidade pública (exceto CREAS) específica de atendimento a LA e PSC	268	5.0	6.3
É atendido pela equipe de referência da Proteção Social Especial do município (Órgão Gestor)	1105	20.4	25.8
Outro local da política de Assistência Social	68	1.3	1.6



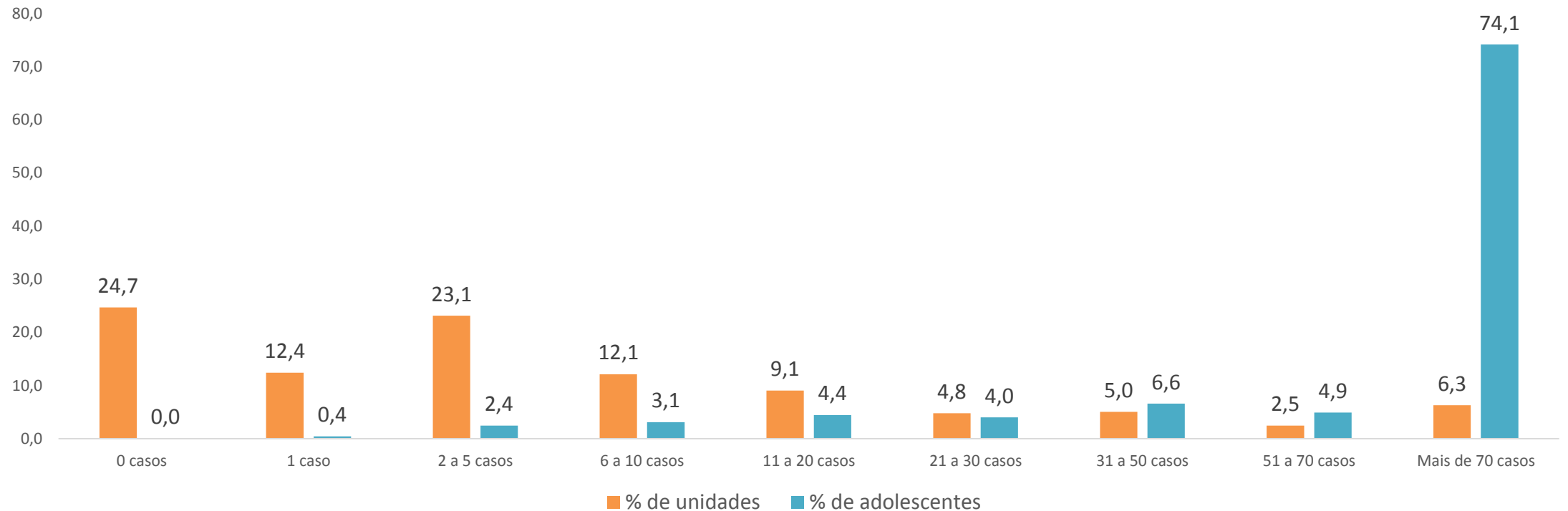
- ✓ Municípios que não tiveram demanda de MSE em 2017, marcaram a opção “Não atende”.
- ✓ Alguns respondentes tiveram a compreensão do atendimento ao adolescentes e não do serviço que o acompanha

Adolescentes atendidos segundo a modalidade de oferta



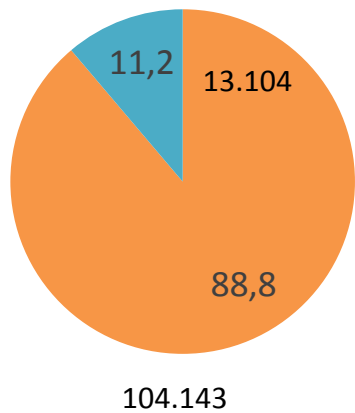
	Soma de adolescentes atendidos nesta modalidade por município	Média de adolescentes atendidos nesta modalidade por município
Atende no CREAS do município	82.635	42.3
Executa em entidade conveniada/parceira no município	21.917	51.1
É atendido pela equipe de referência da Proteção Social Especial do município (Órgão Gestor)	8.184	7.4
Executa no CRAS	4.401	3.5
Executa em outra unidade pública (exceto CREAS) específica de atendimento a LA e PSC	3.326	12.4
Outro local da política de Assistência Social	467	6.9
Encaminha para o CREAS de outro município	275	2.9

Percentual de Unidades e Adolescentes segundo as quantidade de casos que a unidade atende

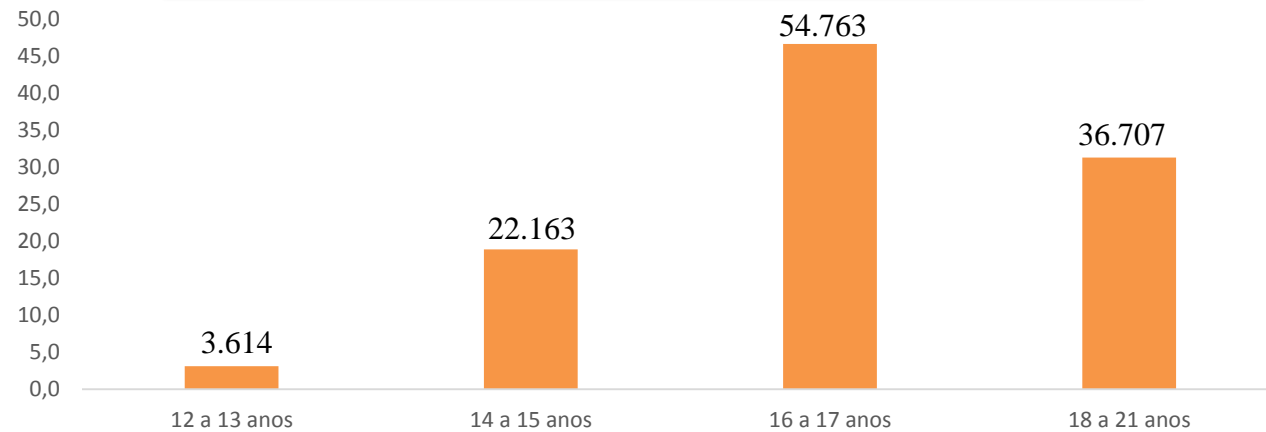


- ✓ Alta concentração de adolescentes em unidades maiores
- ✓ 74,1% dos adolescentes estão em 6% das unidades maiores
- ✓ Por outro lado, 72,3% das unidades só atenderam até 10 adolescentes em 2017

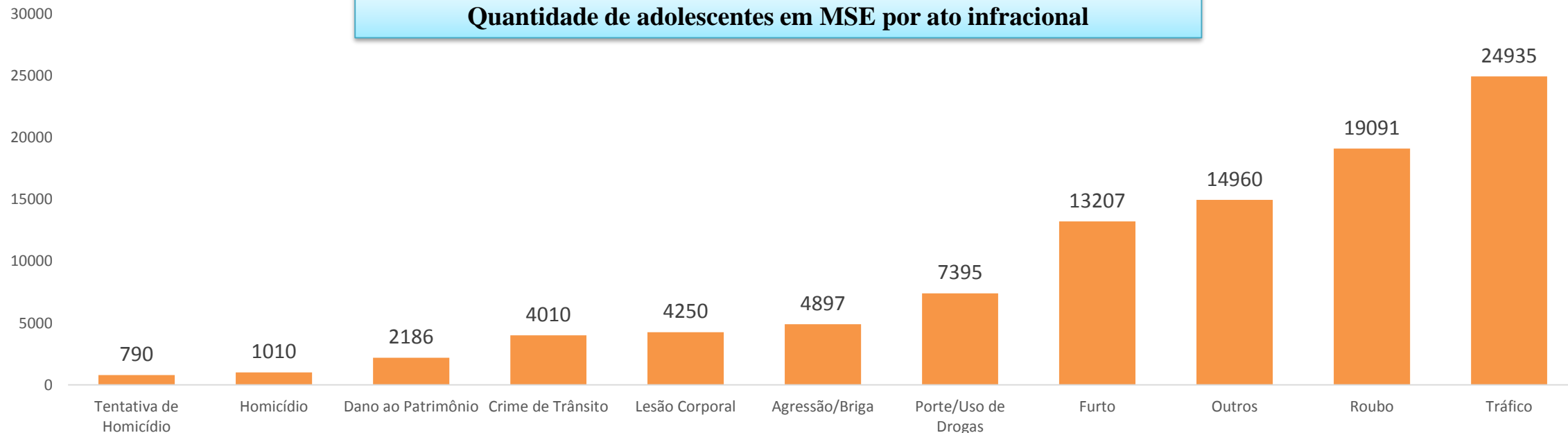
Adolescentes em cumprimento de Medidas Socioeducativas (LA e/ou PSC) por sexo



Adolescentes em cumprimento de Medidas Socioeducativas (LA e/ou PSC) por faixa de idade

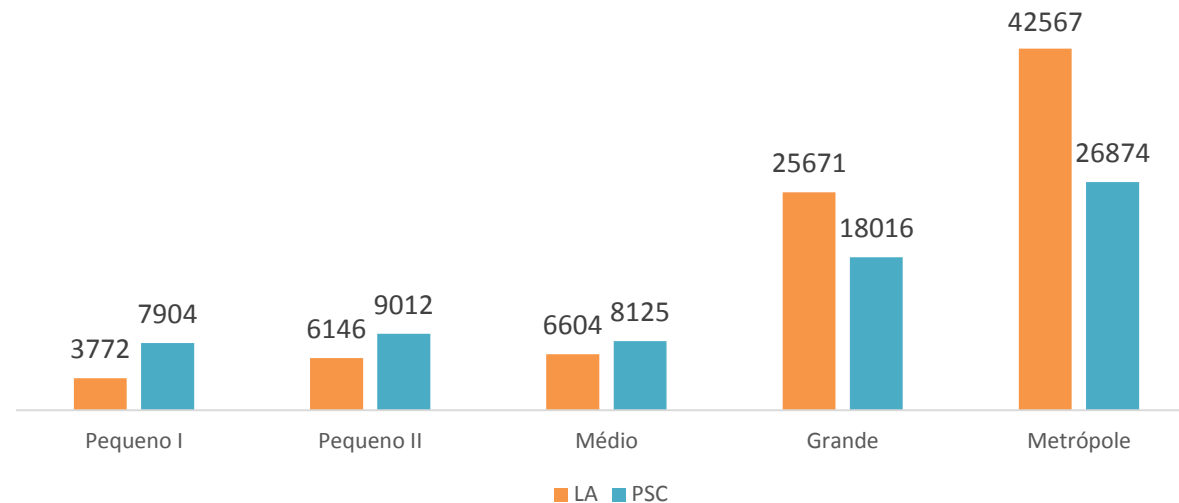


Quantidade de adolescentes em MSE por ato infracional

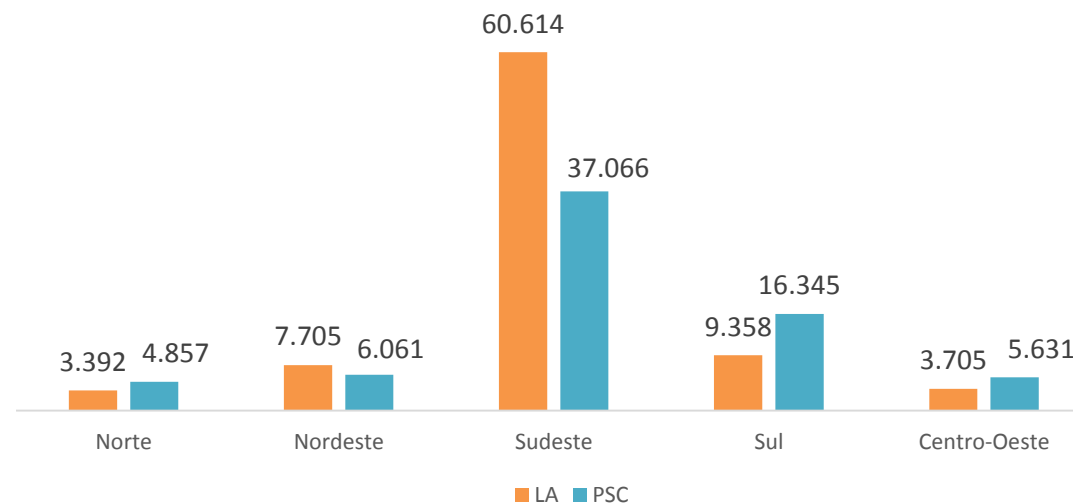


Total de Adolescentes segundo o cumprimento de Liberdade Assistida (LA) ou Prestação de Serviço a Comunidade (PSC)

	Total de adolescentes		Masculino		Feminino	
	LA	PSC	LA	PSC	LA	PSC
Pequeno I	3.772	7.904	3.195	6.585	577	1.319
Pequeno II	6.146	9.012	5.243	7.356	903	1.656
Médio	6.604	8.125	5.868	6.949	736	1.176
Grande	25.671	18.016	23.152	15.682	2.519	2.334
Metrópole	42.567	26.874	38.651	24.633	3.916	2.241



	Total de adolescentes		Masculino		Feminino	
	LA	PSC	LA	PSC	LA	PSC
Norte	3.392	4.857	2.877	4.072	515	785
Nordeste	7.705	6.061	6.830	5.153	875	908
Sudeste	60.614	37.066	55.026	33.141	5.588	3.925
Sul	9.358	16.345	8.138	14.027	1.220	2.318
Centro-Oeste	3.705	5.631	3.249	4.839	456	792



Adolescentes que cumprem as duas MSE ao mesmo tempo

	Total de Adolescentes	Medidas Simultaneas	Percentual
Pequeno I	9.990	2.648	26,5
Pequeno II	13.647	2.205	16,2
Médio	12.148	2.942	24,2
Grande	37.187	7.678	20,6
Metrópole	44.237	4.638	10,5
Total	117.209	20.111	17,2

	Total de Adolescentes	Medidas Simultâneas	Percentual
Norte	7.180	1.313	18,3
Nordeste	12.040	2.582	21,4
Sudeste	68.624	9.669	14,1
Sul	21.260	5.045	23,7
Centro-Oeste	8.144	1.506	18,5
Total	117.248	20.115	17,2

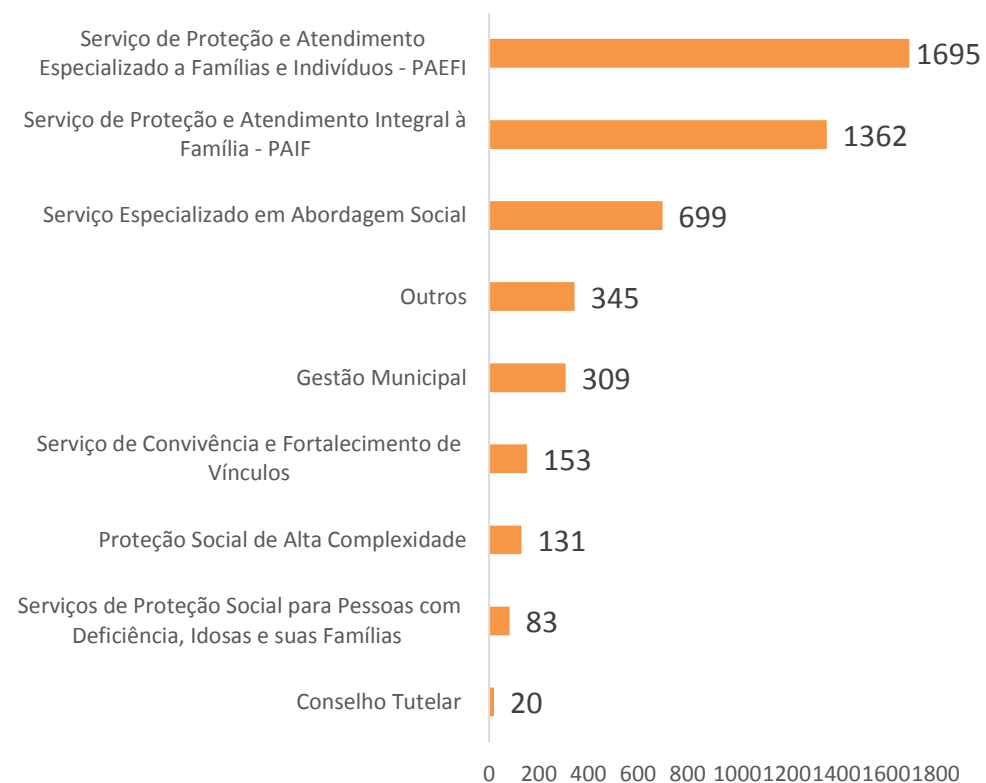
A equipe técnica responsável pelo Serviço de MSE é exclusiva deste serviço?

	Quantidade	Percentual
Não	3260	77.6
Sim, algumas unidades	81	1.9
Sim, todas as unidades	832	19.8
Não respondeu	27	.6
Total	4200	100.0

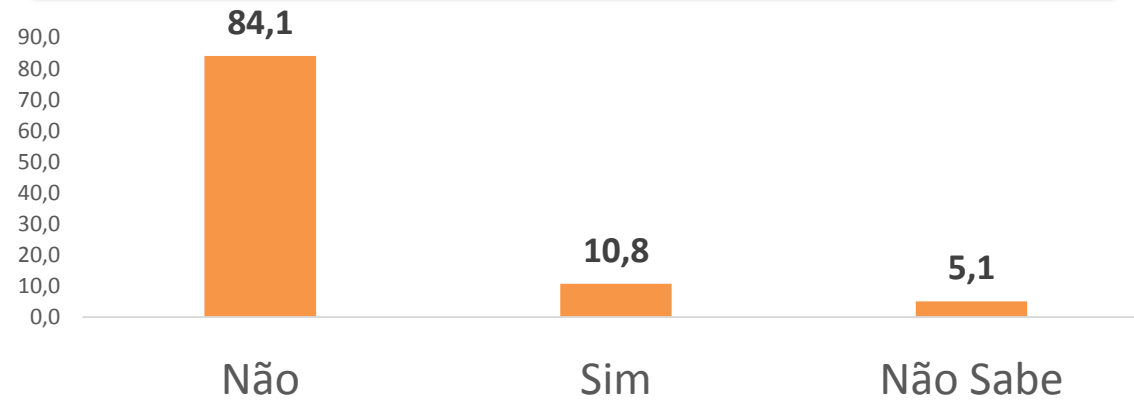
O Serviço de MSE está inscrito no CMDCA

	Frequência	Percentual
Não	1881	45,0
Sim, algumas unidades	199	4,8
Sim, todas as unidades	2097	50,2
Total	4177	100,0

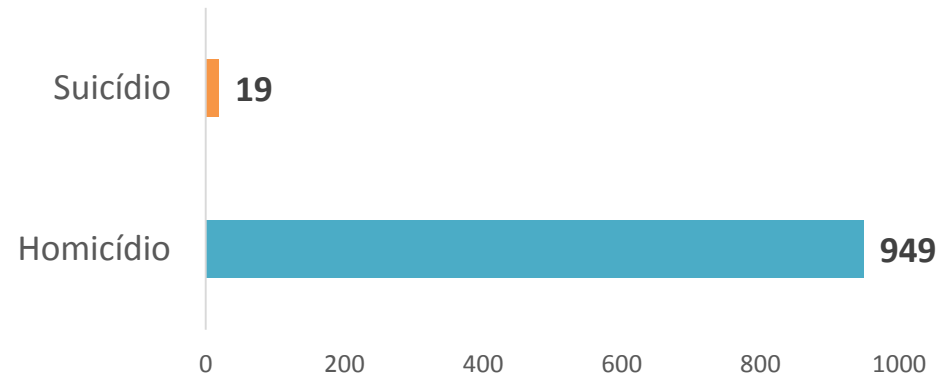
Quais os serviços/atividades executados pela mesma equipe



Unidades que reportaram ter ocorrido algum caso de homicídio e/ou suicídio entre os adolescentes que estão em cumprimento de MSE (LA/PSC)



Quantidade de casos



Secretaria Nacional de Assistência Social

**Coordenação Geral de Medidas Socioeducativas e
Programas Intersectoriais
Departamento de Proteção Social Especial
(61) 2030-3185**