

Sistemas de Informação do SUAS: instrumentos para qualificação da gestão, dos serviços e benefícios

Caio Nakashima
Tocantins, Abril/2019

Produção de conhecimento

Um **sistema de informação** é o conjunto de funções que têm como objetivo transformar dados (matéria-prima) em informações que o usuário – no caso você, gestor – possa utilizar. **Tem o papel de responder às novas necessidades de informação e comunicação.**

Produção de conhecimento

- Política de monitoramento (Portaria nº 2.527, de 10/10/2018).
- Indicadores:
 - Pesquisas estatísticas
 - Indicados pelas Secretarias

Proposta de Indicadores

Secretarias e
órgãos vinculados



SAGI -
Departamento de
Monitoramento



PAINEL DE MONITORAMENTO




Produção de conhecimento

- Atendimento às necessidades de informações estratégicas para gestores;
- Adaptação conforme os parâmetros escolhidos para filtrar ou definir o formato e conteúdo da informação a ser mostrada;
- Recursos gráficos que permitem acompanhar o desempenho dos programas;
- Acesso rápido às informações dos programas e ações sociais para os quais se tem dados disponíveis.

Produção de conhecimento

PRODUZIR, SISTEMATIZAR E ANALISAR

**Informações
territorializadas**



**Vulnerabilidade e risco de famílias e indivíduos
(DEMANDA)**

**Padrões de oferta de serviços e benefícios (tipo, volume, localização, qualidade, forma de acesso)
(OFERTA)**

PRODUÇÃO, SISTEMATIZAÇÃO E ANÁLISE

- **Quem e quantos** são os usuários?
- **Quais** suas **características**, e **quais fatores** e processos os **vulnerabilizam**?

(raça/cor, renda, trabalho, etnia ou comunidade tradicional, deficiência, situação de rua, condições de moradia, situações de violência e violação de direitos)

- **Quais** são suas **demandas**?
- **Onde** estão?

Produção de conhecimento

PRODUÇÃO, SISTEMATIZAÇÃO E ANÁLISE

- Será que o CRAS 1304 Sul (Palmas/TO) atende grande parte das famílias cadastradas no Cadastro Único georreferenciadas a 2 km de raio do CRAS?
- E o CRAS Elizabeth Paranhos (Porto Velho/RO)?

Cruzamento MOPS x CECAD

Palmas/TO

Alterar Local

Ver mapa do município

Entrar

voltar

Visualizar Diagnóstico socioterritorial (Raio/KM)

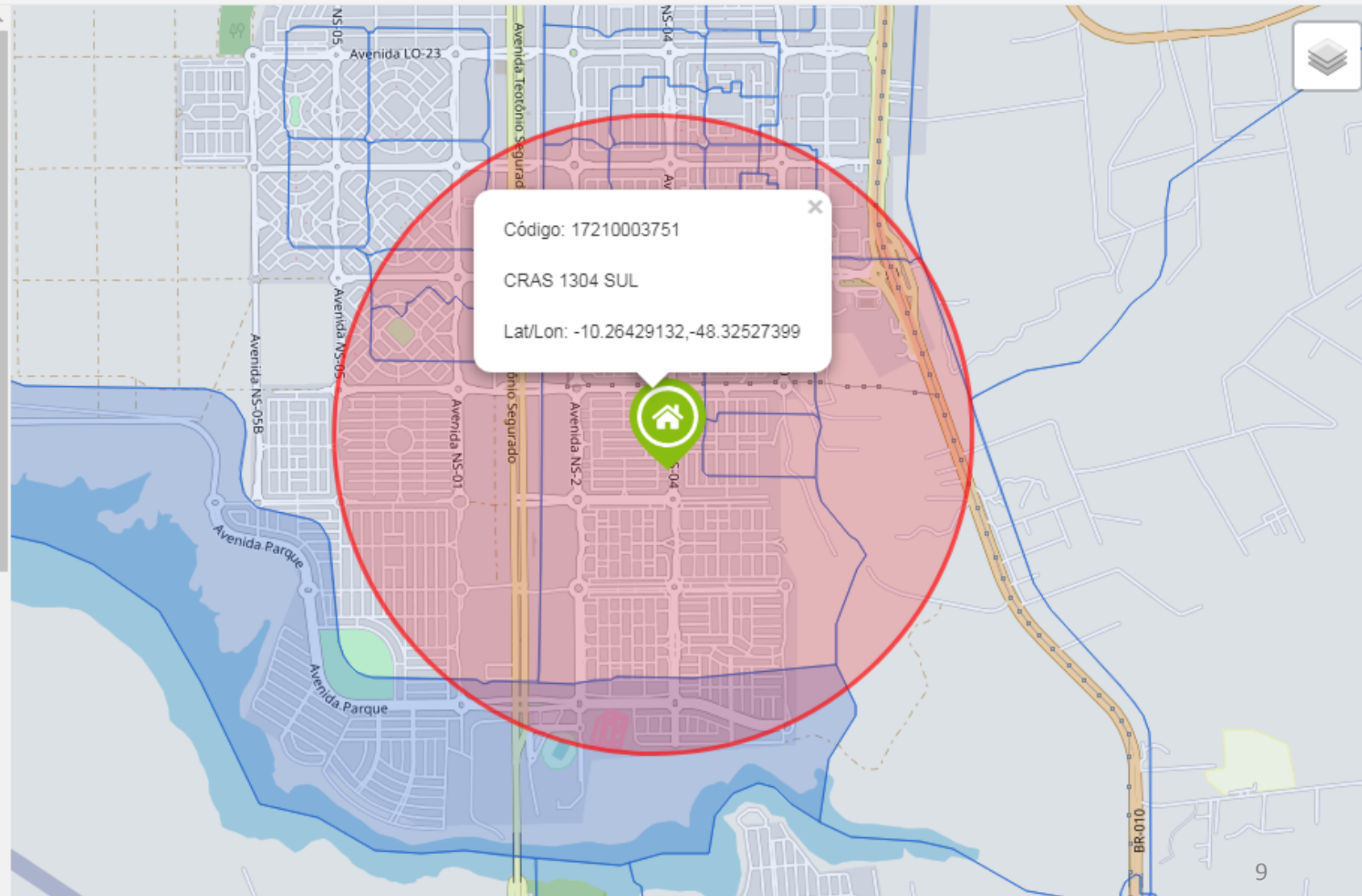
Diagnóstico no raio de 2 KM

DIAGNÓSTICO SOCIOTERRITORIAL EM 2KM

*Estimativa segundo o Cadastro Único (Dezembro/2016)

Total de famílias cadastradas	1.264
Total de famílias com até 2 anos de atualização no cadastro	889
Total de famílias com até R\$ 85 percapita	176
Total de famílias com renda percapita entre R\$ 85 e R\$ 170	217
Total de famílias com renda percapita entre R\$ 170 e ½ S.M.	453
Total de famílias com mais de ½ S.M. percapita	419
Total de famílias com benefícios do PBF	281
Total de famílias com informação de membros com deficiência	89
Total de pessoas cadastradas	3.194
Total de pessoas pertencentes a famílias beneficiárias PBF	913

Fonte: MDSA, SENARC, Cadastro Único Agosto/2016



ESCOLHA REFERÊNCIA:

Com marcação PBF (Janeiro 2019) Sem marcação PBF (Fevereiro 2019)

TO-Tocantins ▾

Palmas ▾

CRAS/CREAS

Nome da Localidade

Filtro Faixa da Renda Familiar Per Capita ▾

consultar

CRAS/CREAS	Quantidade Famílias				
	Extrema Pobreza	Pobreza	Baixa Remda	Acima de 1/2 S.M.	Total
017210003745 CRAS SANTA BARBARA	1.218	838	1.682	1.437	5.175
017210003751 CRAS 1304 SUL	1.498	1.270	3.204	4.440	10.412
017210003754 CRAS MORADA DO SOL	1.373	746	1.354	958	4.431
017210003755 CRAS TAQUARUCU	632	189	316	416	1.553
017210004001 CRAS 407 NORTE	1.039	1.231	3.244	3.186	8.700
017210004003 CRAS AURENY III	1.845	1.136	2.550	2.183	7.714
017210006406 CRAS TAQUARI	1.933	785	1.593	1.083	5.394
CRAS/CREAS não preenchido	773	502	1.190	1.490	3.955
Total	10.311	6.697	15.133	15.193	47.334

CSV

Cruzamento MOPS x CECAD

Palmas/TO

Alterar Local

Ver mapa do município

Entrar

voltar

Visualizar Diagnóstico socioterritorial (Raio/KM)

Diagnóstico no raio de 2 KM

DIAGNÓSTICO SOCIOTERRITORIAL EM 2KM

*Estimativa segundo o Cadastro Único (Dezembro/2016)

Total de famílias cadastradas 1.264

Total de famílias com até 2 anos de atualização no cadastro 889

Total de famílias com até R\$ 150,00 de renda mensal per capita 176

Total de famílias com renda per capita entre R\$ 170 e 1/2 S.M. 453

Total de famílias com mais de 1/2 S.M. per capita 419

Total de famílias com benefícios do PBF 281

Total de famílias com informação de membros com deficiência 89

Total de pessoas cadastradas 3.194

Total de pessoas pertencentes a famílias beneficiárias PBF 913

017210003751 CRAS 1304 SUL 1.498 1.270 3.204 4.440 10.412

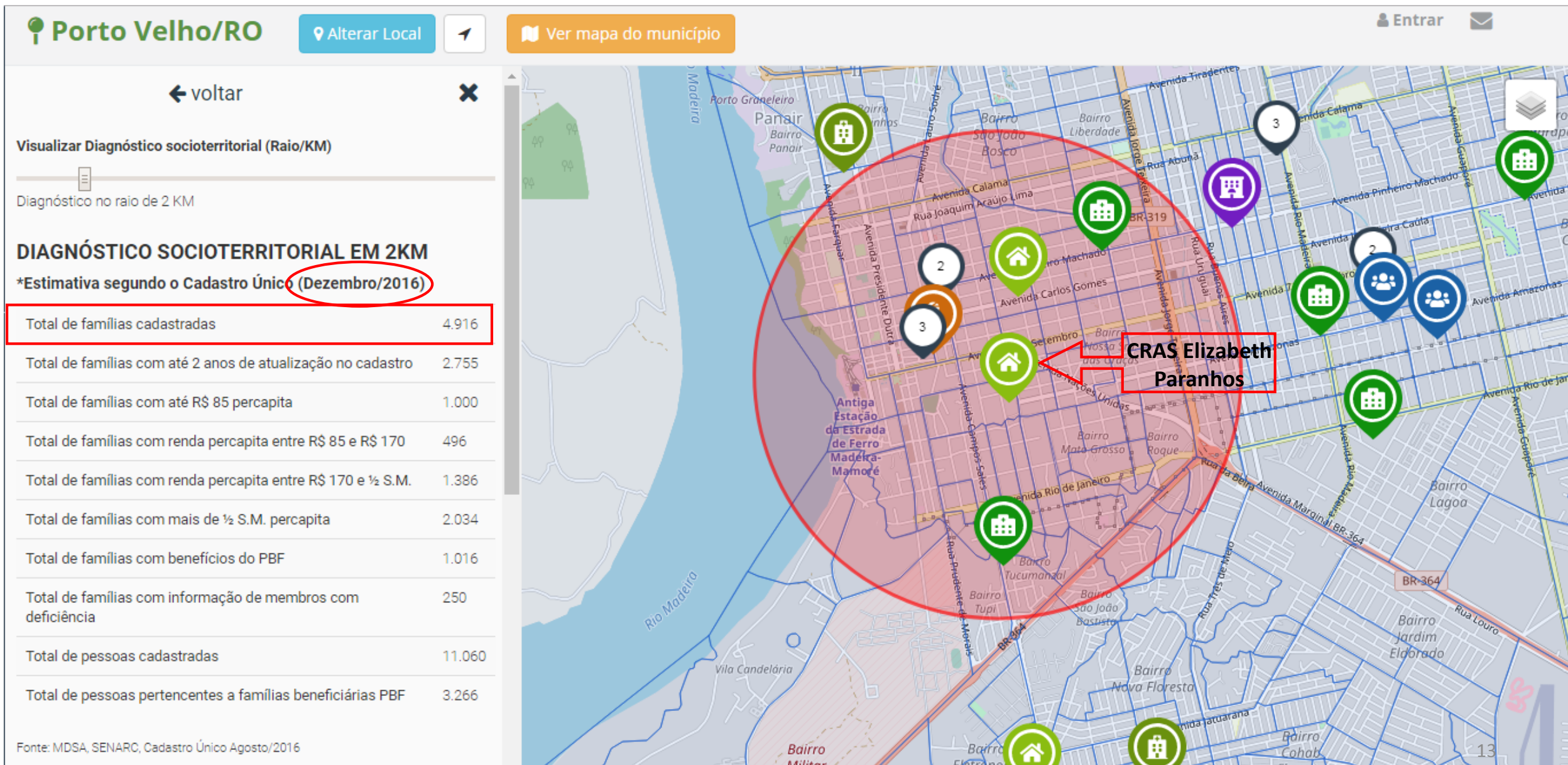
Código: 17210003751

CRAS 1304 SUL

Lat/Lon: -10.26429132,-48.32527399

- Será que o CRAS 1304 Sul (Palmas/TO) atende grande parte das famílias cadastradas no Cadastro Único georreferenciadas a 2 km de raio do CRAS?
- Por que essa diferença?
- Alguma relação moradia x trabalho?

Cruzamento MOPS x CECAD



ESCOLHA REFERÊNCIA:

Com marcação PBF (Janeiro 2019) Sem marcação PBF (Fevereiro 2019)

RO-Rondônia ▾

Porto Velho ▾

CRAS/CREAS

Nome da Localidade

Filtro Faixa da Renda Familiar Per Capita ▾

consultar

CRAS/CREAS	Quantidade Famílias				
	Extrema Pobreza	Pobreza	Baixa Remda	Acima de 1/2 S.M.	Total
011002003247 CRAS PAULO FREIRE	526	771	1.011	863	3.171
011002003250 CRAS ELIZABETH PARANHOS	255	81	195	252	783
011002003252 CRAS DONA COTINHA	970	836	978	902	3.686
011002003255 CRAS IRMA DOROTHY	1.084	1.051	1.394	1.245	4.774
011002003262 CRAS BETINHO	1.651	1.544	1.745	1.405	6.345
011002020096 CRAS PADRE TEODORO CROMMO	213	337	232	140	922
CRAS/CREAS não preenchido	14.821	6.125	12.579	16.582	50.107
Total	19.520	10.745	18.134	21.389	69.788

Cruzamento MOPS x CECAD

Porto Velho/RO Alterar Local Ver mapa do município Entrar

[← voltar](#)

Visualizar Diagnóstico socioterritorial (Raio/KM)

Diagnóstico no raio de 2 KM

DIAGNÓSTICO SOCIOTERRITORIAL EM 2KM

*Estimativa segundo o Cadastro Único (Dezembro/2016)

Total de famílias cadastradas	4.916				
Total de famílias com até 2 anos de atualização no cadastro	2.755				
Total de famílias com ID 011002003250 CRAS ELIZABETH PARANHOS	255	81	195	252	783
Total de famílias com renda percapita entre R\$ 85 e R\$ 170	496				
Total de famílias com renda percapita entre R\$ 170 e ½ S.M.	1.386				
Total de famílias com mais de ½ S.M. percapita	2.034				
Total de famílias com benefícios do PBF	1.016				
Total de famílias com informação de membros com deficiência	250				
Total de pessoas cadastradas	11.060				
Total de pessoas pertencentes a famílias beneficiárias PBF	3.266				

Fonte: MDSA, SENARC, Cadastro Único Agosto/2016

- E o CRAS Elizabeth Paranhos (Porto Velho/RO)?
- Por que essa diferença?
- Também alguma relação moradia x trabalho?
- Que outras razões justificam essa diferença?

Produção de conhecimento

PRODUÇÃO, SISTEMATIZAÇÃO E ANÁLISE

- Quantas famílias estão cadastradas no Cadastro Único?
- Quantas pessoas estão cadastradas no Cadastro Único?
- Qual a distribuição das famílias cadastradas no Cadastro Único por faixa de renda?
- Qual a taxa de atualização das famílias no Cadastro Único?

Cadastro Único: visão geral

BRASIL



Pessoas Cadastradas

01/2019
74.437.980



Pessoas Cadastradas em Famílias Com renda Per Capita Mensal de R\$0,00 até R\$89,00
38.332.528



Pessoas Cadastradas em Famílias Com renda Per Capita Mensal de R\$178,01 até 1/2 Sal. Min.
17.063.477



Pessoas Cadastradas em Famílias Com renda Per Capita Mensal de R\$89,01 até R\$178,00
9.734.050



Pessoas Cadastradas em Famílias Com renda Per Capita Mensal Acima de 1/2 Sal. Min.
9.307.925



Famílias Cadastradas

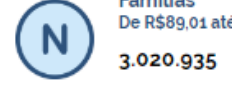
01/2019
27.313.209



Famílias De R\$0,00 até R\$89,00
12.948.788



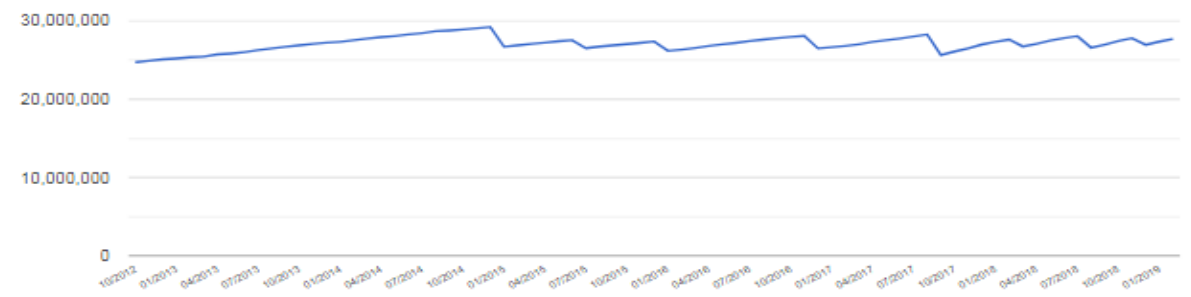
Famílias De R\$178,01 até 1/2 Sal. Min.
5.823.776



Famílias De R\$89,01 até R\$178,00
3.020.935



Famílias Acima de 1/2 Sal. Min.
5.519.710



Atualização Cadastral

01/2019



Total de Famílias Atualizadas
23.305.970



Total de Famílias Atualizadas Até 1/2 Sal. Min.
18.726.770

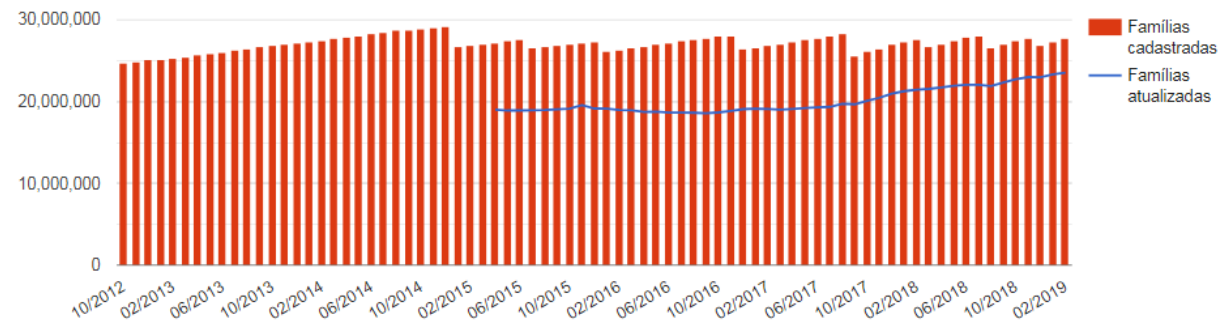


Taxa de Atualização De Todo o Cadastro
85%



Taxa de atualização Cadastral Até 1/2 Sal. Min.
86%

Famílias cadastradas x famílias atualizadas no Cadastro Único



Cadastro Único: visão geral

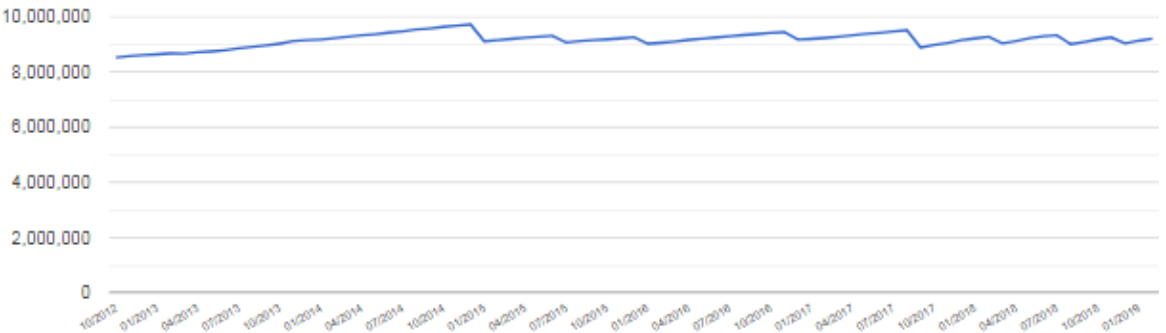
NORTE



Pessoas Cadastradas

01/2019
9.124.314

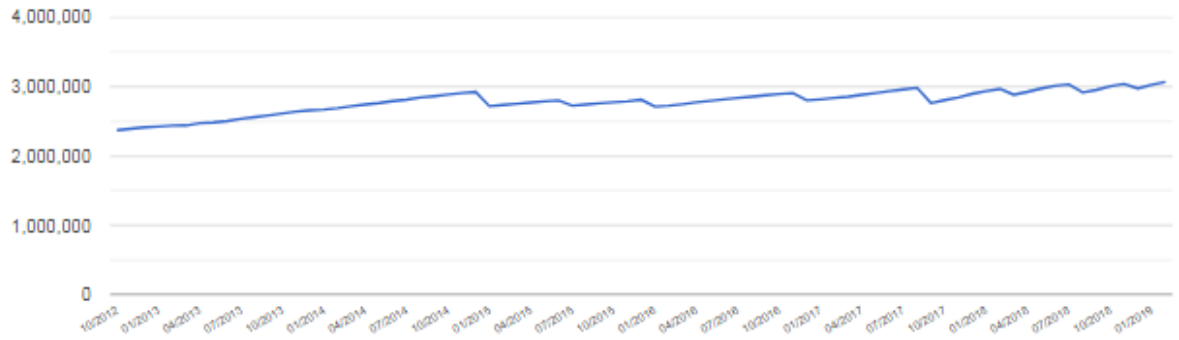
N Pessoas Cadastradas em Famílias Com renda Per Capita Mensal de R\$0,00 até R\$89,00 5.566.506	N Pessoas Cadastradas em Famílias Com renda Per Capita Mensal de R\$178,01 até 1/2 Sal. Min. 1.535.283
N Pessoas Cadastradas em Famílias Com renda Per Capita Mensal de R\$89,01 até R\$178,00 1.309.818	N Pessoas Cadastradas em Famílias Com renda Per Capita Mensal Acima de 1/2 Sal. Min. 712.707



Famílias Cadastradas

01/2019
3.023.784

N Famílias De R\$0,00 até R\$89,00 1.616.088	N Famílias De R\$178,01 até 1/2 Sal. Min. 540.327
N Famílias De R\$89,01 até R\$178,00 392.906	N Famílias Acima de 1/2 Sal. Min. 474.463

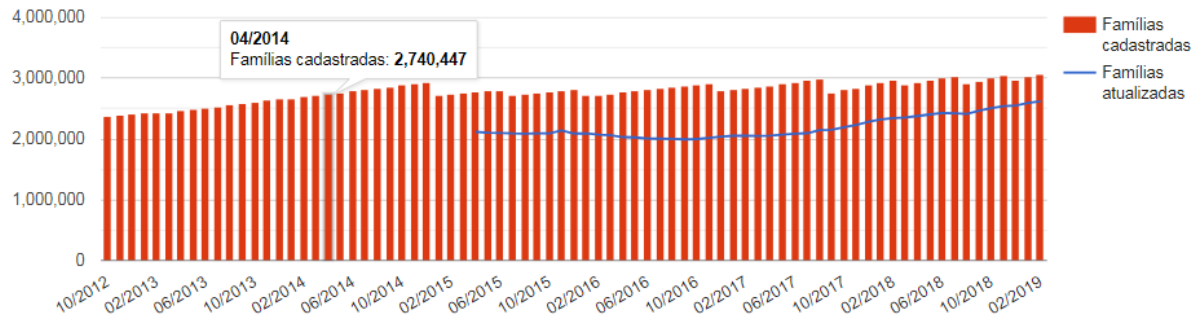


Atualização Cadastral

01/2019

i Total de Famílias Atualizadas 2.591.380	i Total de Famílias Atualizadas Até 1/2 Sal. Min. 2.196.691
% Taxa de Atualização De Todo o Cadastro 86%	% Taxa de atualização Cadastral Até 1/2 Sal. Min. 86%

Famílias cadastradas x famílias atualizadas no Cadastro Único



Cadastro Único: visão geral

PALMAS/TO



Pessoas Cadastradas

01/2019

118.109



Pessoas Cadastradas em Famílias
Com renda Per Capita Mensal de R\$0,00 até R\$89,00

30.688



Pessoas Cadastradas em Famílias
Com renda Per Capita Mensal de R\$178,01 até 1/2 Sal. Min.

41.348



Pessoas Cadastradas em Famílias
Com renda Per Capita Mensal de R\$89,01 até R\$178,00

21.625



Pessoas Cadastradas em Famílias
Com renda Per Capita Mensal Acima de 1/2 Sal. Min.

24.448



Famílias Cadastradas

01/2019

46.513



Famílias
De R\$0,00 até R\$89,00

10.036



Famílias
De R\$178,01 até 1/2 Sal. Min.

14.869



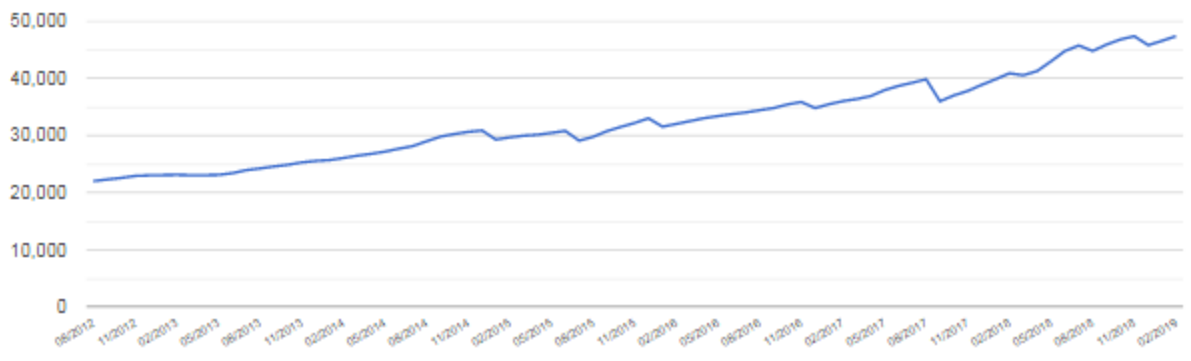
Famílias
De R\$89,01 até R\$178,00

6.667



Famílias
Acima de 1/2 Sal. Min.

14.941



Famílias cadastradas x famílias atualizadas no Cadastro Único



Atualização Cadastral

01/2019



Total de Famílias Atualizadas

41.023



Taxa de Atualização De Todo o Cadastro

88%



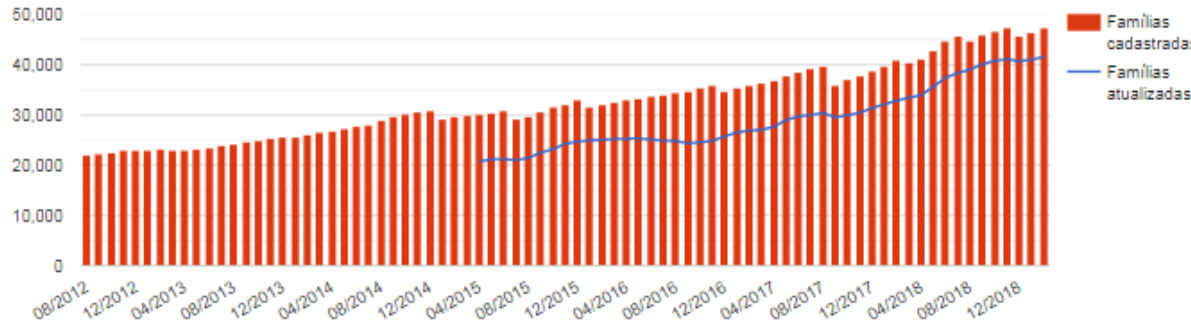
Total de Famílias Atualizadas Até 1/2 Sal. Min.

28.378



Taxa de atualização Cadastral Até 1/2 Sal. Min.

90%





RELATÓRIO DE PROGRAMAS E AÇÕES DO MDS

SECRETARIA DE AVALIAÇÃO E GESTÃO DA INFORMAÇÃO / MINISTÉRIO DO DESENVOLVIMENTO SOCIAL

Município: PALMAS/TO

INFORMAÇÕES DEMOGRÁFICAS



POPULAÇÃO ESTIMADA
IBGE 2018

291.855

RURAL



URBANA



PORTE



Grande Porte



**TOTAL DA
POPULAÇÃO EM
EXTREMA POBREZA**
CENSO IBGE 2010

5.472



**PESSOAS
ENTRE 0 A 9
ANOS**
1.625

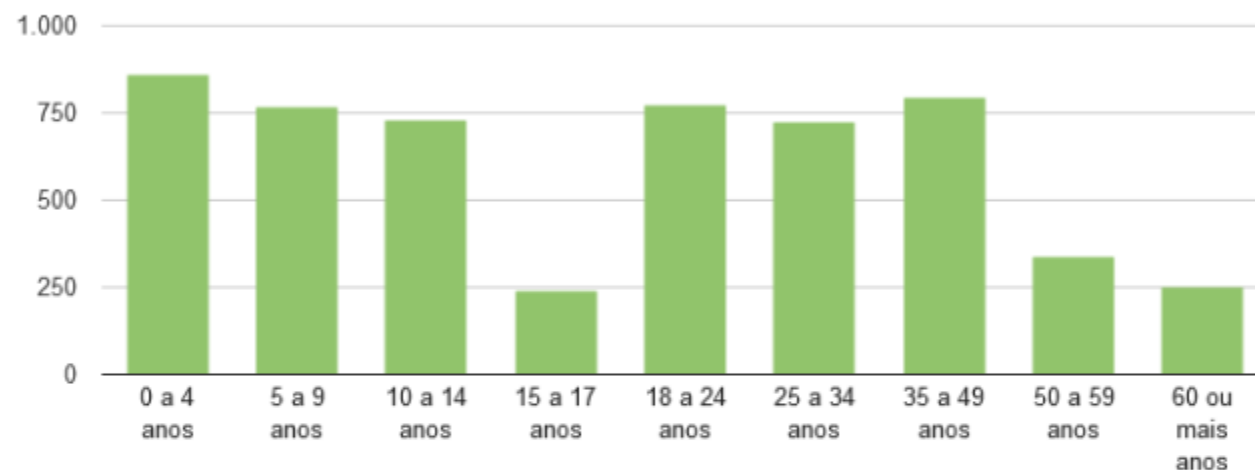


**PESSOAS
ENTRE 18 A
24 ANOS**
774



**PESSOAS
COM 60 ANOS
OU +**
249

POPULAÇÃO EM EXTREMA POBREZA POR FAIXA ETÁRIA SEGUNDO CENSO DEMOGRÁFICO DO IBGE 2010



Fonte: IBGE, Censo Demográfico - 2010

PRODUTO INTERNO BRUTO



Fonte: IBGE, com base na estimativa populacional para o ano de 2014.

CADASTRO ÚNICO



FAMÍLIAS CADASTRADAS

JANEIRO/2019

46.513



ESTIMATIVA DE FAMÍLIAS

COM PERFIL
CADÚNICO (2010)

17.295



FAMÍLIAS

R\$ 0 ATÉ
R\$ 89,00

10.036



FAMÍLIAS

DE R\$ 89,01
ATÉ R\$ 178,00

6.667



FAMÍLIAS

DE R\$ 178,01
ATÉ 1/2 SAL.
MIN.

14.869

COBERTURA (%)



SITUAÇÃO EM RELAÇÃO AS ESTIMATIVAS OFICIAIS

↑ Superior

Ações indicadas:

- CONCENTRAR ESFORÇOS EM AUMENTAR A QUALIDADE DAS INFORMAÇÕES REGISTRADAS NO CADASTRO.

Fonte: MDS, Cadastro Único para programas Sociais (Janeiro/2019)

BOLSA FAMÍLIA



**FAMÍLIAS
BENEFICIÁRIAS**

MARÇO/2019

13.482

**BENEFÍCIO MÉDIO
MENSAL**

MARÇO/2019

R\$ 159,47

**VALOR
REPASSADO
NO MÊS**

MARÇO/2019

R\$ 2.150.014,00



**% DA POPULAÇÃO
DO MUNICÍPIO**

MAIO/2018

14,57%

**VALOR ANUAL
REPASSADO**

ACUMULADO ATÉ
MARÇO/2019

R\$ 6.293.225,00

**VALOR ANUAL
REPASSADO**

EM 2018

R\$ 23.548.457,00

Fonte: MDS, Folha de Pagamento do Programa Bolsa Família (Março/2019)



VARIÁVEL

21.506



JOVEM

2.035



**TOTAL DE
BENEFÍCIOS DO BF**

FEVEREIRO/2019

37.101



BÁSICO

9.509



NUTRIZ

558



GESTANTE

495



SUPERAÇÃO DA
EXTREMA
POBREZA

2.998

ÍNDICE DE GESTÃO DESCENTRALIZADA - IGD (BOLSA FAMÍLIA)

IGD-M

0,89

REPASSADO EM JAN/2019

R\$ 37.146,83

**SOMA DAS PARCELAS DE
2019**

R\$ 37.146,83

Fonte:MDS, Secretaria Nacional de Renda e Cidadania - SENARC (Janeiro/2019)

ÍNDICE DE GESTÃO DESCENTRALIZADA DO SUAS (IGD/SUAS) MUNICIPAL

ID CRAS Médio:

0,50

Exec. Financeira Ajustada:

1,00

IGD-Municipal:

0,60

BENEFÍCIOS DE PRESTAÇÃO CONTINUADA



TOTAL DE BENEFICIÁRIOS PELA FORTE PAGADORA

DEZEMBRO/2018

4.843

	Beneficiários	Repassado em Dezembro/2018	Repassado em 2018	Repassado em 2017
PCD	2.741	R\$ 2.607.340,02	R\$ 30.528.379,73	R\$ 27.996.508,01
Idosos	2.102	R\$ 2.002.295,20	R\$ 23.712.308,63	R\$ 22.591.990,73
Total	4.843	R\$ 4.609.635,22	R\$ 54.240.688,36	R\$ 50.588.498,74



TOTAL DE BENEFICIÁRIOS PELA FORTE PAGADORA

DEZEMBRO/2018

56

	Beneficiários	Repassado em Dezembro/2018	Repassado em 2018	Repassado em 2017
Total	56	R\$ 53.424,00	R\$ 630.594,00	R\$ 621.229,68



TOTAL DE BENEFICIÁRIOS PELA RESIDÊNCIA DO BENEF.

JAN/19

4.208

	PCD	Idosos	Total
BPC	2.327	1.829	4.156
RMV	47	5	52

Fonte: DATAPREV/Síntese

EQUIPAMENTO DA REDE SOCIOASSISTÊNCIA DO SUAS

	Qtd. de Equipamentos Ativos	Cofinanciado(s) pelo	Preencheram o Censo SUAS 2017
CRAS	7	6 (mai/2018)	7
CREAS Municipal	1	1 (jun/2018)	1
CREAS Regional	1		0
Unidades de Acolhimento	4	*- vagas em unidades (jun/2018)	3

VALORES REPASSADOS PELO FUNDO MUNICIPAL ASSISTÊNCIA SOCIAL

GESTÃO

Nome	Repassado em mar/2019	Repassado em 2019	Repassado em 2018
ÍNDICE DE GESTÃO DESCENTRALIZADA - IGDBF	R\$ 0,00	R\$ 73.974,46	R\$ 199.606,38
Total	R\$ 0,00	R\$ 73.974,46	R\$ 199.606,38

PROGRAMAS

Nome	Repassado em mar/2019	Repassado em 2019	Repassado em 2018
BPC NA ESCOLA - QUESTIONÁRIO A SER APLICADO-BL	R\$ 0,00	R\$ 2.600,00	R\$ 1.640,00
Total	R\$ 0,00	R\$ 2.600,00	R\$ 1.640,00

SERVIÇOS

Nome	Repassado em mar/2019	Repassado em 2019	Repassado em 2018
APOIO FINANCEIRO AO BLOCO DA PROTEÇÃO SOCIAL BÁSICA	R\$ 0,00	R\$ 0,00	R\$ 1.102.972,93
Total	R\$ 0,00	R\$ 0,00	R\$ 1.102.972,93

Total geral repassado pelo Fundo de Assistência Municipal/Estadual

TOTAL GERAL	R\$ 0,00	R\$ 76.574,46	R\$ 1.304.219,31
--------------------	-----------------	----------------------	-------------------------

SALDO EM CONTA CORRENTE (FEV/2019)

	Nome	Parcelas em conta	Valor mensal	Saldo em Conta corrente (fev/2019)
	BL MAC FNAS	-	R\$ -	R\$ 128.900,00
	ACESSUAS Trabalho	-	R\$ -	R\$ 300.587,81
PROGRAMAS	Ações estratégicas do PETI	-	R\$ -	R\$ 196.731,22
	Aprimora Rede	-	R\$ -	R\$ 1.461,72
	BPC na Escola	-	R\$ -	R\$ 20.960,41

	Nome	Parcelas em conta	Valor mensal	Saldo em Conta corrente (fev/2019)
GESTÃO	Bloco da Gestão do Programa Bolsa Família e do Cadastro Único	-	R\$ -	R\$ 655.905,58
	Bloco da Gestão do SUAS	-	R\$ -	R\$ 221.074,08

	Nome	Parcelas em conta	Valor mensal	Saldo em Conta corrente (fev/2019)
SERVIÇOS	Bloco da Proteção Social Básica	-	R\$ -	R\$ 1.055.127,72

TOTAL GERAL DO SALDO EM CONTA CORRENTE

TOTAL GERAL

R\$ 0,00

R\$ 2.580.748,54

EQUIPAMENTO DE SEGURANÇA ALIMENTAR

Equipamentos (jun/2018)	Funcionando	em Instalação	Paralisado	Recursos Investidos
Unidade de Distribuição da agricultura familiar	1	-	-	R\$ 37.410,07
Total de Equipamentos	-	-	-	R\$ 37.410,07

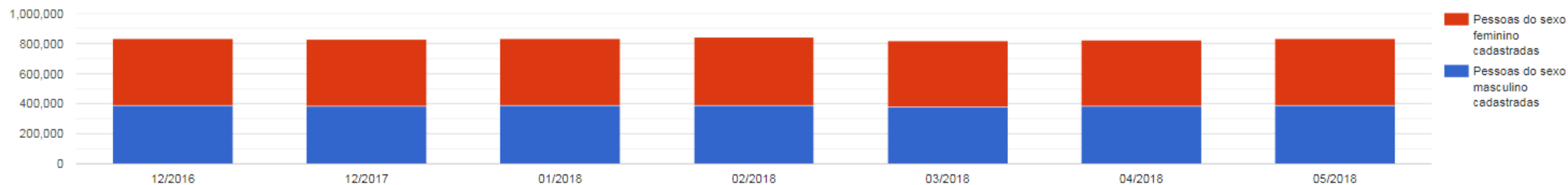
Produção de conhecimento

PRODUÇÃO, SISTEMATIZAÇÃO E ANÁLISE

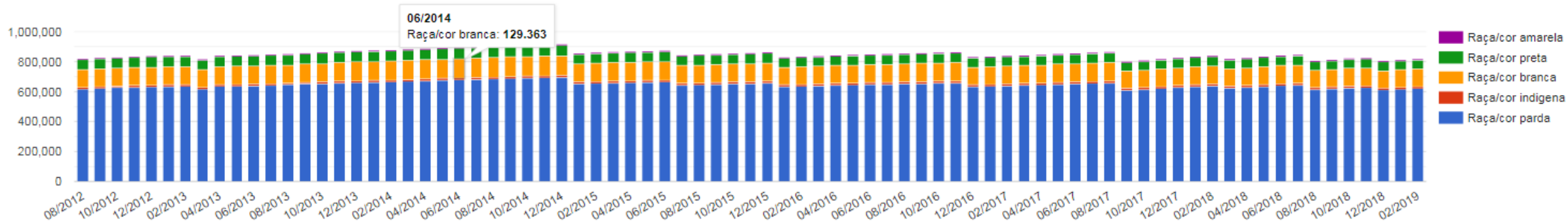
- Qual o perfil das pessoas / famílias cadastradas no Cadastro Único?

TOCANTINS

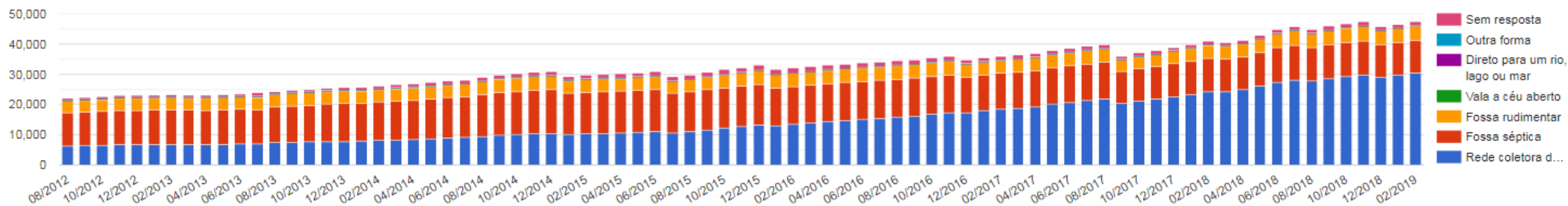
Quantidade de pessoas cadastradas por sexo



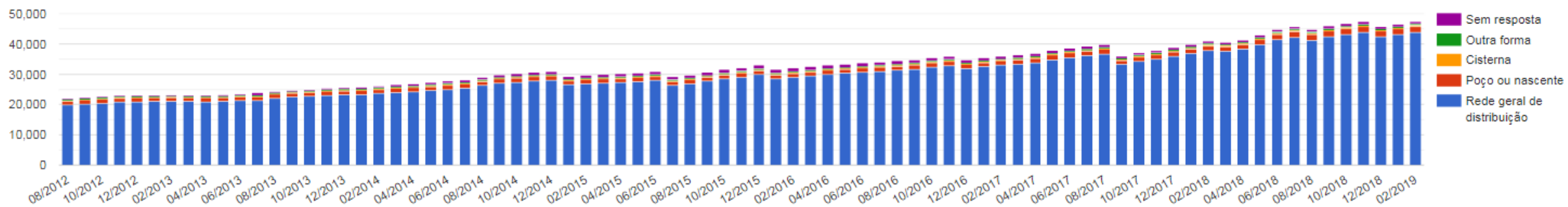
Quantidade de pessoas cadastradas por raça/cor



Quantidade de famílias cadastradas por tipo de escoamento sanitário do domicílio



Quantidade de famílias cadastradas por forma de abastecimento de água do domicílio



Produção de conhecimento

PRODUÇÃO, SISTEMATIZAÇÃO E ANÁLISE

- Como está a gestão local do Programa Bolsa Família e do Cadastro Único?
- Qual o IDG-M de Palmas/TO e seus fatores de condicionalidades?

PALMAS/TO

IGD-M

0,89

TAFE

0,97

TAAS

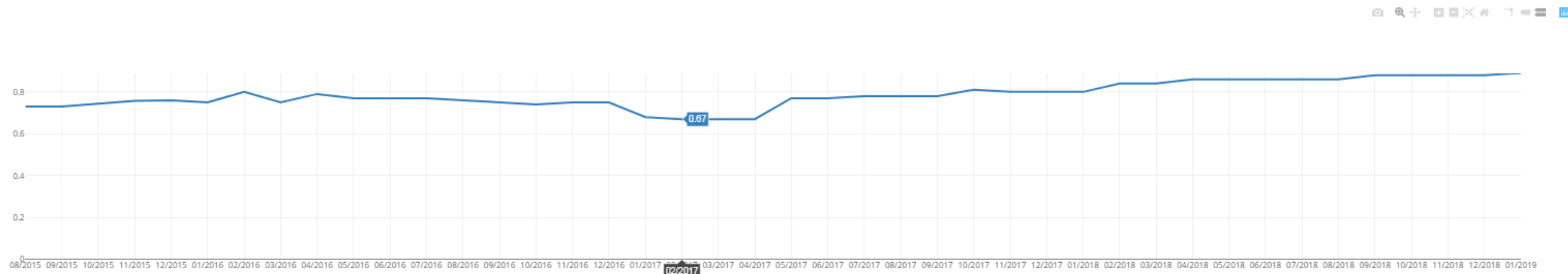
0,79

TAC

0,90

Fonte: MC, Secretaria Nacional de Renda e Cidadania - SENARC

Índice de Gestão Descentralizada Municipal



Repassado em 01/2019

R\$ 37.146,83

Soma das Parcelas até

R\$ 37.146,83

MANAUS/AM

IGD-M

0,84

Informações sujeitas a alteração

Fonte:MC, Secretaria Nacional de Renda e Cidadania - SENARC

TAFE

0,91

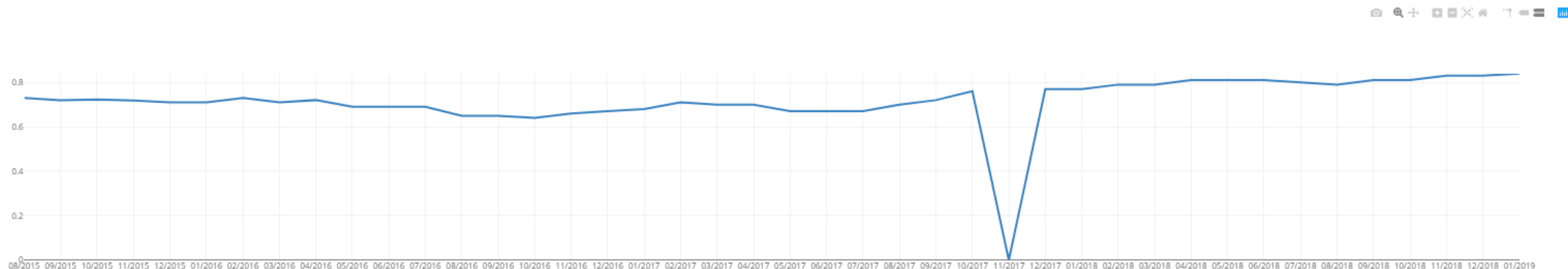
TAAS

0,81

TAC

0,83

Índice de Gestão Descentralizada Municipal



Repassado em 01/2019

R\$ 434.649,58

Soma das Parcelas até

R\$ 434.649,58

Produção de conhecimento

PRODUÇÃO, SISTEMATIZAÇÃO E ANÁLISE

- Houve algum pico de cadastramento de pessoas no Cadastro Único no primeiro semestre de 2018?
- Qual o município que apresentou a maior diferença no número de pessoas cadastradas de um mês para o outro? E de um ano para o outro?

Estudos

Pessoas

Pessoas cadastradas no Cadastro Único

Período: 05/2018,04/2018,03/2018,02/2018,01/2018

IBGE	UF	Município	Maior Diferença	Período
311480	MG	CARVALHOS	44,81%	04/2018-05/2018
430558	RS	COLINAS	33,09%	01/2018-02/2018
510775	MT	SALTO DO CÉU	20,91%	04/2018-05/2018
430595	RS	COTIPORÃ	19,91%	01/2018-02/2018
522000	GO	SÃO JOÃO D'ALIANÇA	17,88%	01/2018-02/2018
354920	SP	SÃO JOÃO DAS DUAS PONTES	16,98%	04/2018-05/2018
353200	SP	MORUNGABA	16,81%	04/2018-05/2018
521870	GO	RIANÁPOLIS	15,23%	04/2018-05/2018
430430	RS	CÂNDIDO GODÓI	15,13%	04/2018-05/2018
172130	TO	TUPIRATINS	14,20%	04/2018-05/2018
430705	RS	ERNESTINA	13,91%	03/2018-04/2018
420515	SC	DOCTOR PEDRINHO	13,33%	03/2018-04/2018
120001	AC	ACRELÂNDIA	13,09%	01/2018-02/2018



Cadastro de Abril/18 – Mai/18

Cadastro de Dez/16 – Dez/17



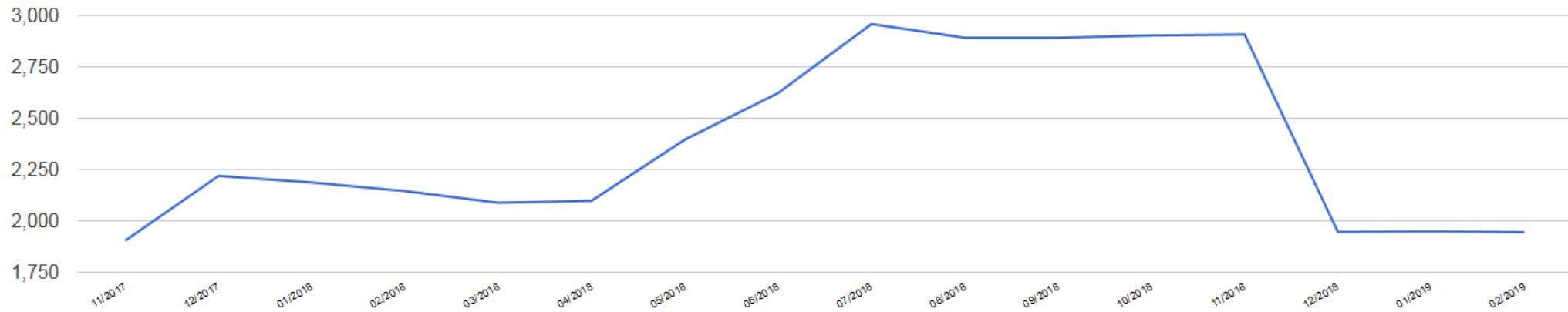
Pessoas cadastradas no Cadastro Único

Período: 12/2017,12/2016

IBGE	UF	Município	Maior Diferença	Período
351330	SP	CRUZÁLIA	499,86%	12/2016-12/2017
410655	PR	CORUMBATAÍ DO SUL	92,93%	12/2016-12/2017
353910	SP	PIRAPORA DO BOM JESUS	62,67%	12/2016-12/2017
172130	TO	TUPIRATINS	53,56%	12/2016-12/2017
310960	MG	CACHOEIRA DA PRATA	52,93%	12/2016-12/2017
353990	SP	POLONI	51,28%	12/2016-12/2017
351520	SP	ESTRELA D'OESTE	50,47%	12/2016-12/2017
241160	RN	SÃO BENTO DO NORTE	47,71%	12/2016-12/2017
355680	SP	VIRADOURO	46,35%	12/2016-12/2017
510268	MT	CAMPOS DE JÚLIO	45,01%	12/2016-12/2017
355470	SP	TORRINHA	42,08%	12/2016-12/2017
353310	SP	NOVA GUATAPORANGA	41,44%	12/2016-12/2017
316553	MG	SARZEDO	39,31%	12/2016-12/2017

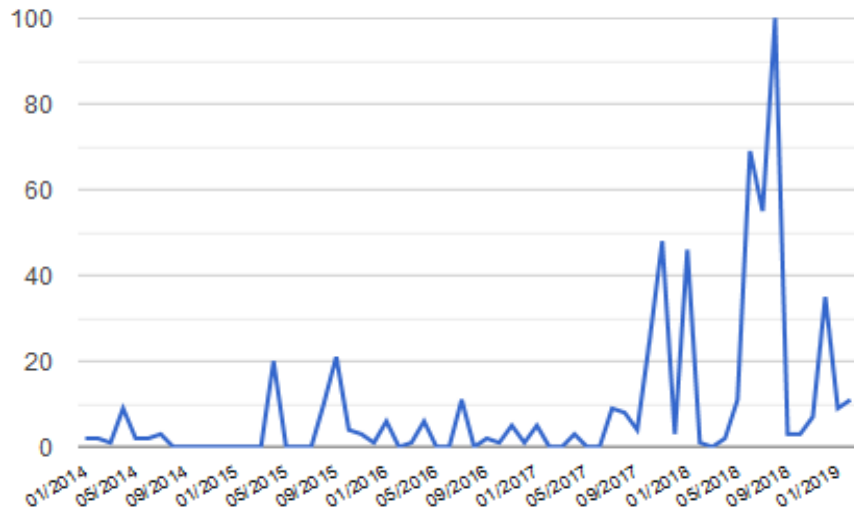
Ano

Tupirantins / TO



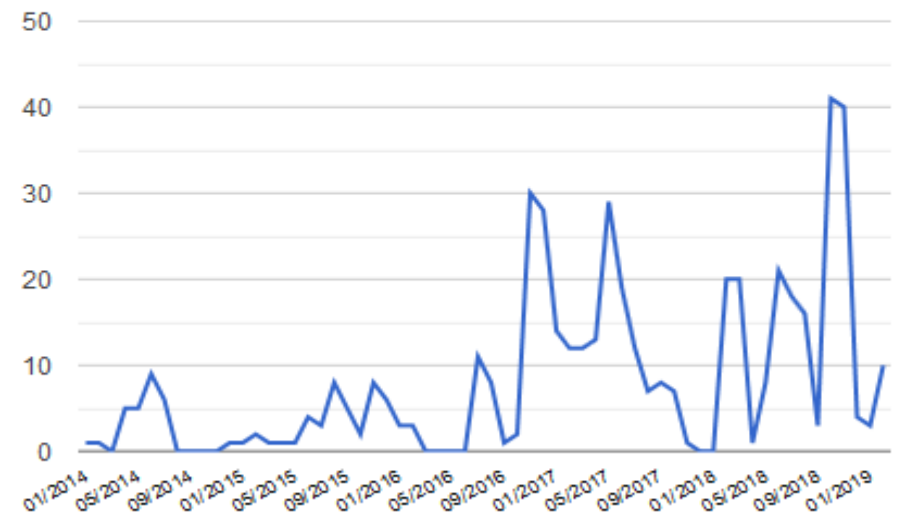
Quantidade de Novas Concessões

Ano



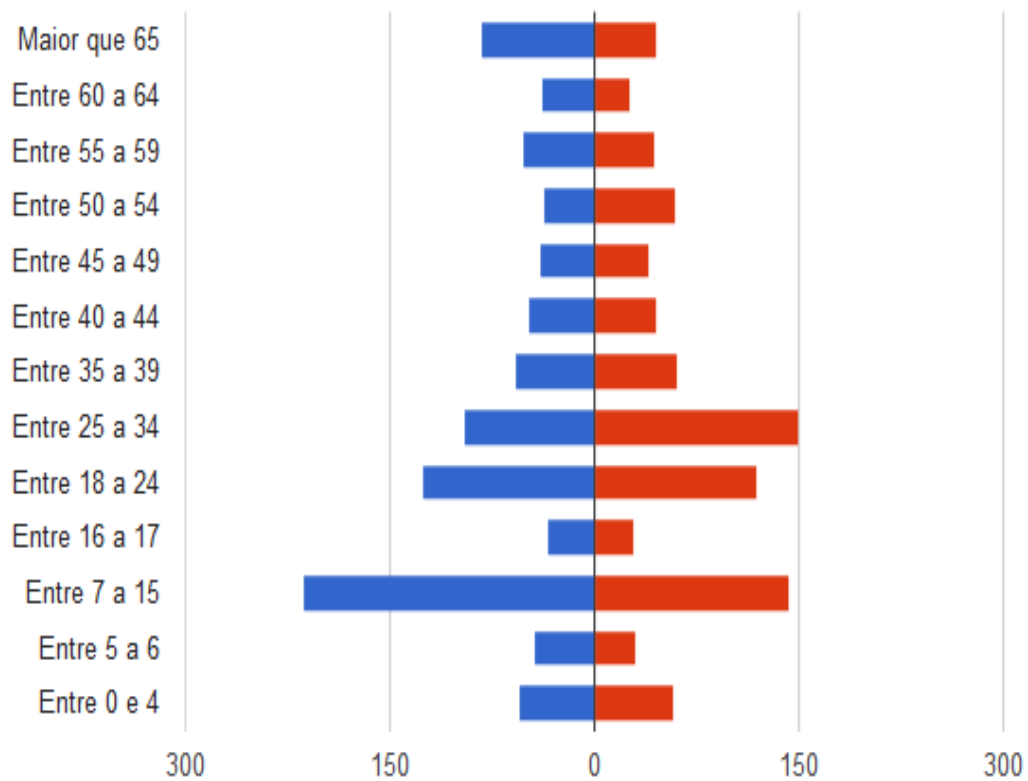
Quantidade de Benefício Bloqueados

Ano



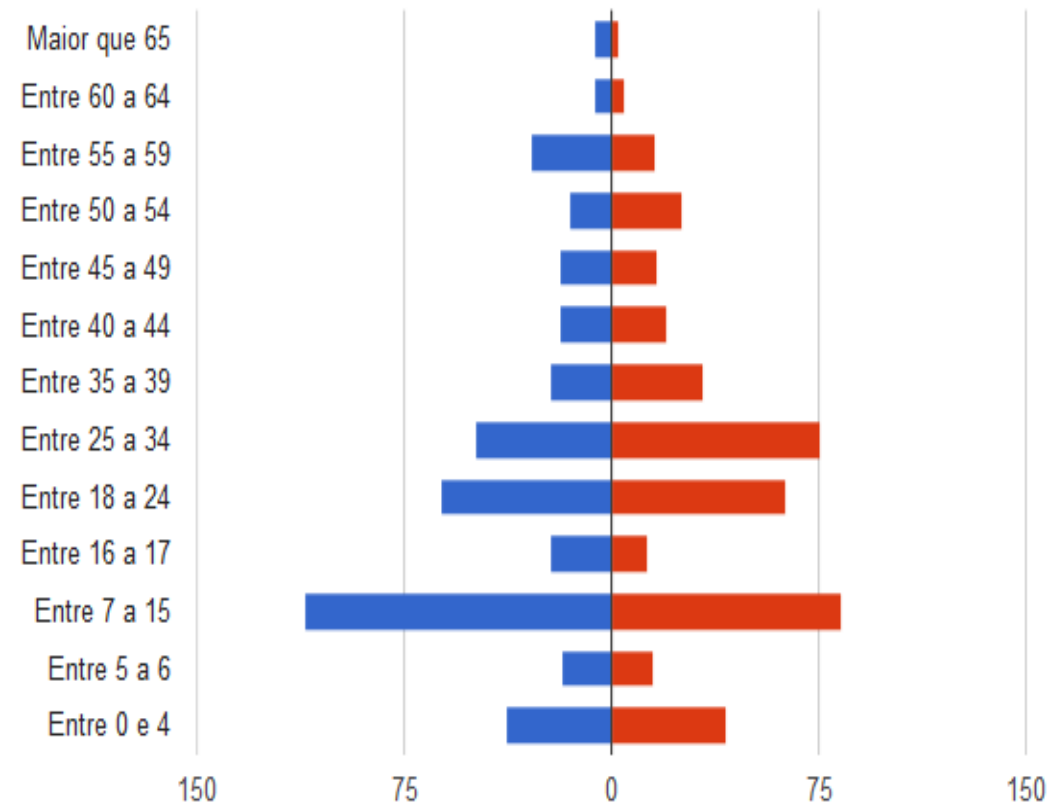
Tupirantins / TO

Todo Cadastro Único



Masculino
Feminino













Beneficiários do PBF



Estudos

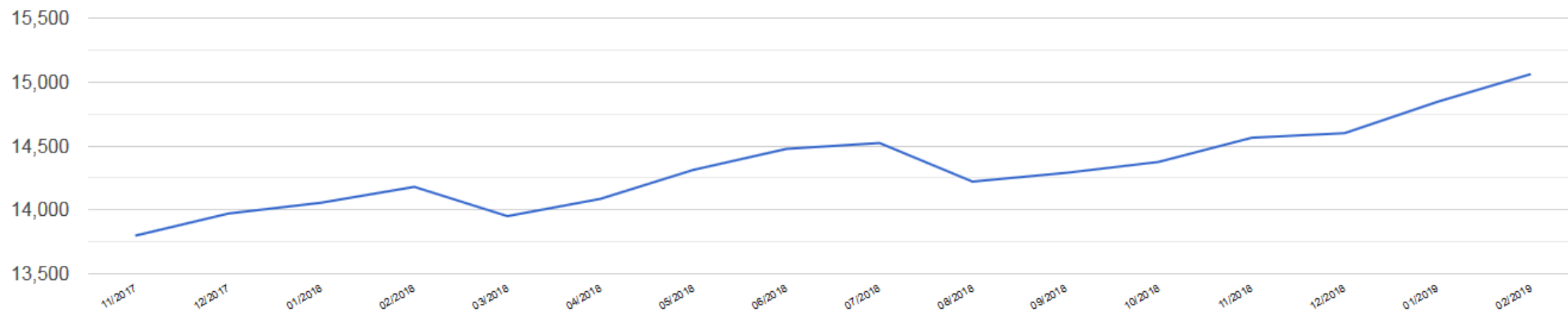
Pessoas cadastradas no Cadastro Único

Período: 02/2019,01/2019,12/2018,11/2018,10/2018,09/2018,08/2018,07/2018,06/2018,05/2018,04/2018,03/2018,02/2018,01/2018,12/2017,12/2016,12/2015,12/2014,12/2013,12/2012

IBGE	UF	Município	Maior Diferença	Período
150475 	PA	MOJUÍ DOS CAMPOS	598,19%	12/2013-12/2014
351330 	SP	CRUZÁLIA	499,86%	12/2016-12/2017
432360 	RS	VISTA ALEGRE DO PRATA	272,03%	12/2013-12/2014
431975 	RS	SÃO VENDELINO	160,42%	12/2014-12/2015
500627 	MS	PARAÍSO DAS ÁGUAS	156,60%	12/2013-12/2014
421265 	SC	PESCARIA BRAVA	130,35%	12/2013-12/2014
431179 	RS	MARATÁ	108,78%	12/2013-12/2014
432377 	RS	WESTFALIA	105,15%	12/2013-12/2014
410655 	PR	CORUMBATAÍ DO SUL	92,93%	12/2016-12/2017
430469 	RS	CAPITÃO	91,57%	12/2013-12/2014
431545 	RS	RELVADO	89,97%	12/2013-12/2014
431164 	RS	LINHA NOVA	87,01%	12/2012-12/2013

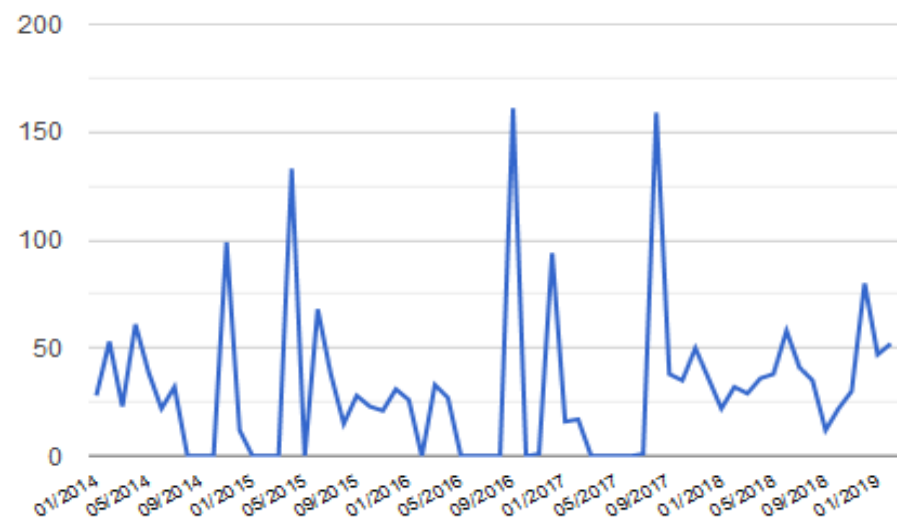
Ano

Mojuí dos Campos / PA



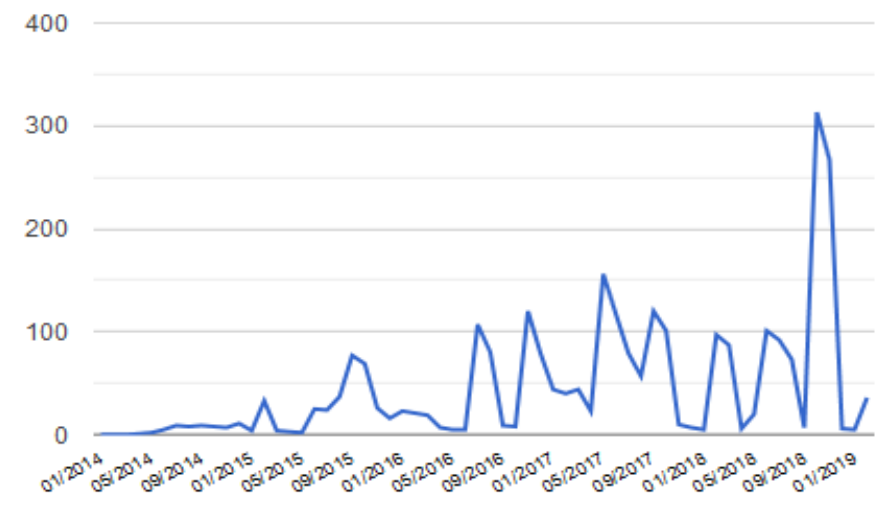
Quantidade de Novas Concessões

Ano



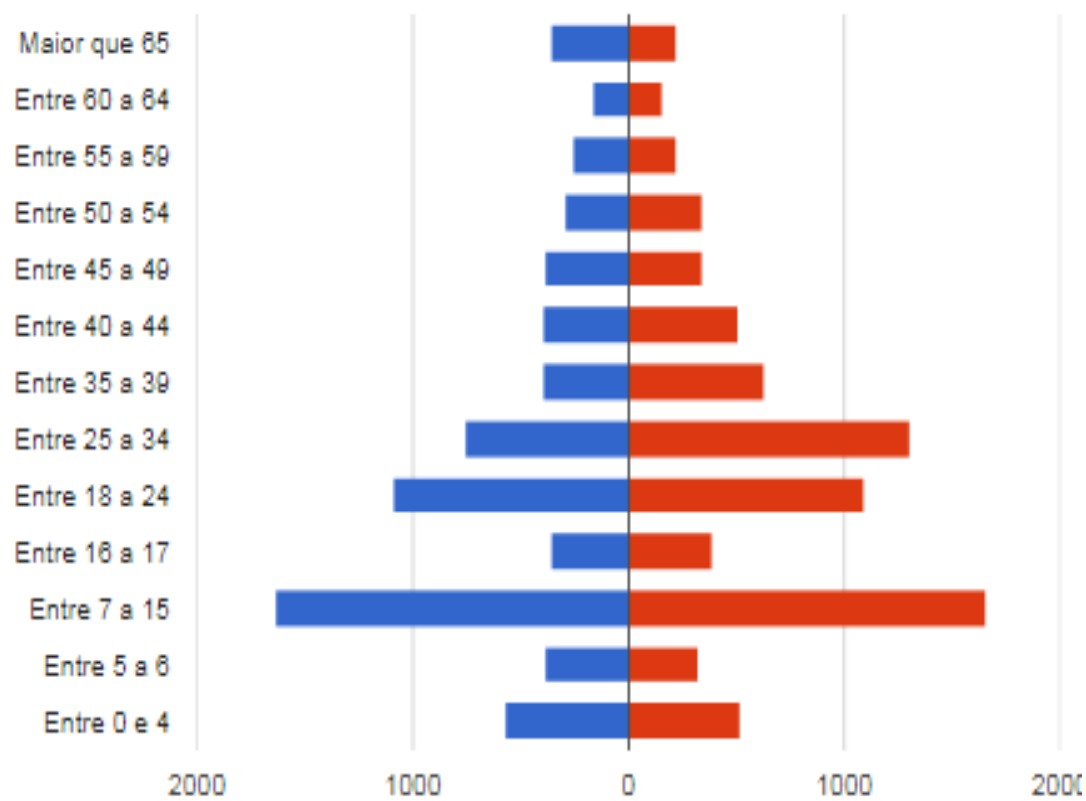
Quantidade de Benefício Bloqueados

Ano

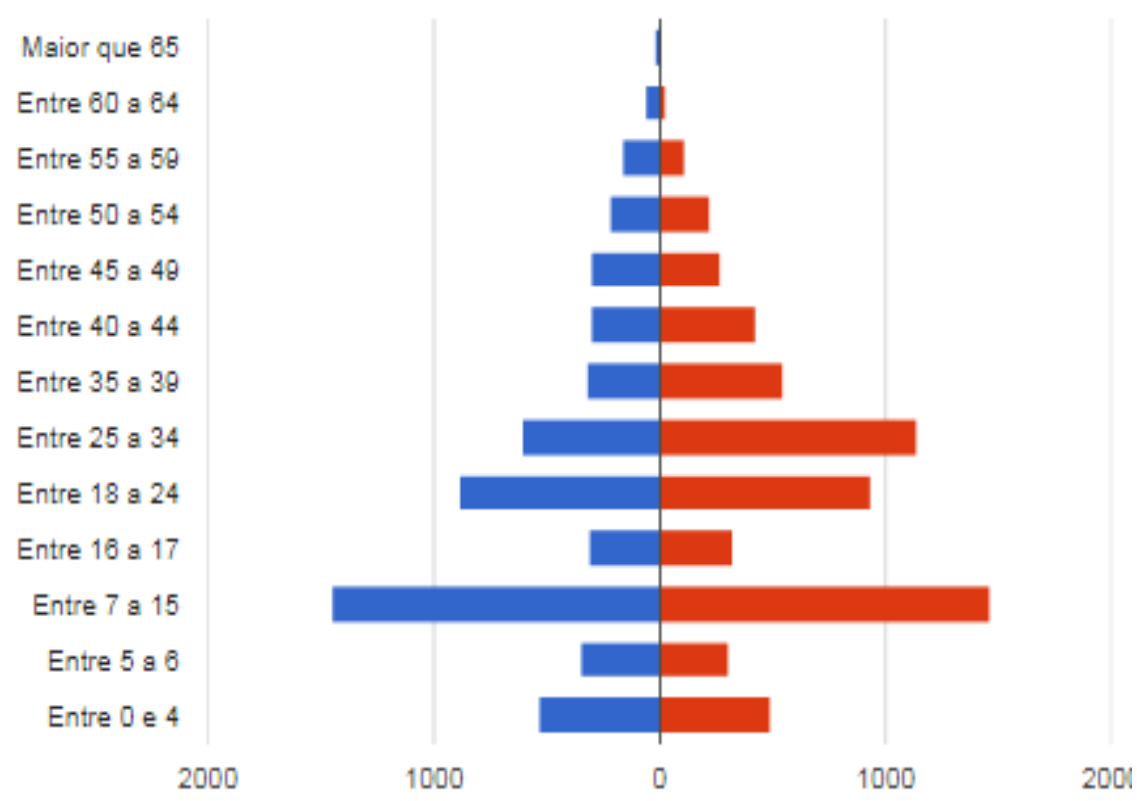


Mojuí dos Campos / PA

Todo Cadastro Único



Beneficiários do PBF



Outras análises

Pessoas cadastradas no Cadastro Único

Período: 12/2017,11/2017,10/2017

IBGE	UF	Município	Maior Diferença	Período
351330	SP	CRUZÁLIA	27,84%	10/2017-11/2017
430057	RS	ALTO FELIZ	24,34%	11/2017-12/2017
430367	RS	CAMPESTRE DA SERRA	21,24%	10/2017-11/2017
431238	RS	MONTE BELO DO SUL	20,00%	11/2017-12/2017
241160	RN	SÃO BENTO DO NORTE	17,44%	10/2017-11/2017
172130	TO	TUPIRATINS	16,54%	11/2017-12/2017
522000	GO	SÃO JOÃO D'ALIANÇA	14,17%	10/2017-11/2017
420010	SC	ABELARDO LUZ	13,76%	11/2017-12/2017
170389	TO	CARRASCO BONITO	13,53%	11/2017-12/2017
421605	SC	SÃO CRISTOVÃO DO SUL	12,60%	10/2017-11/2017
431164	RS	LINHA NOVA	11,96%	11/2017-12/2017



Cadastro de Out/17 – Dez/17

Cadastro de Jan/18 – Mar/18

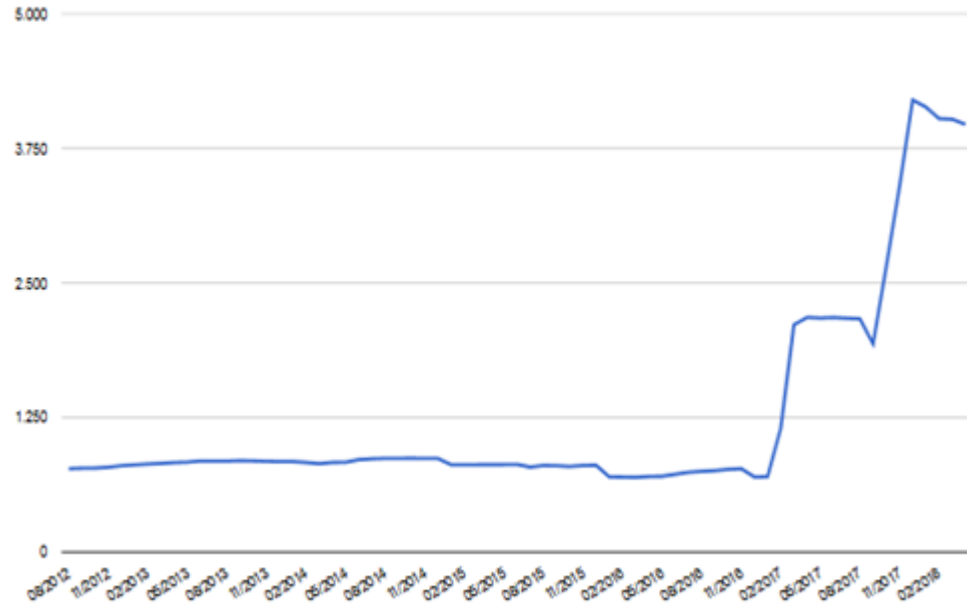


Pessoas cadastradas no Cadastro Único

Período: 03/2018,02/2018,01/2018

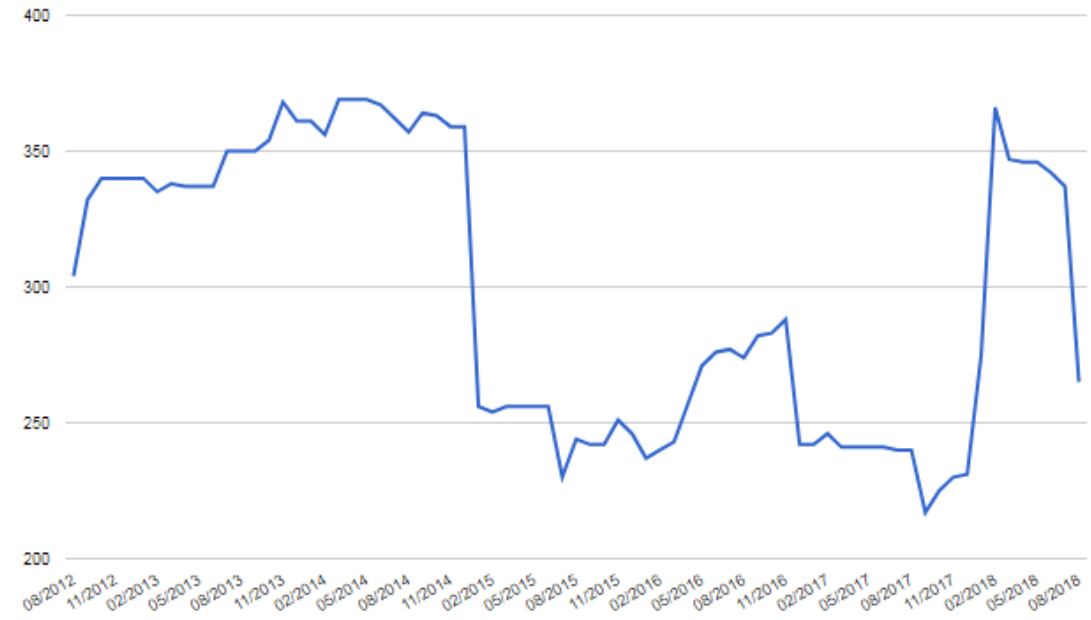
IBGE	UF	Município	Maior Diferença	Período
430558	RS	COLINAS	33,09%	01/2018-02/2018
430595	RS	COTIPORÃ	19,91%	01/2018-02/2018
522000	GO	SÃO JOÃO D'ALIANÇA	17,88%	01/2018-02/2018
120001	AC	ACRELÂNDIA	13,09%	01/2018-02/2018
431300	RS	NOVA BRÉSCIA	13,02%	02/2018-03/2018
240240	RN	CARNAÚBA DOS DANTAS	12,86%	02/2018-03/2018
510726	MT	SANTO AFONSO	12,53%	01/2018-02/2018
510621	MT	NOVA CANAÃ DO NORTE	10,26%	01/2018-02/2018

PESSOAS CADASTRADAS NO CADASTRO ÚNICO CRUZÁLIA/SP



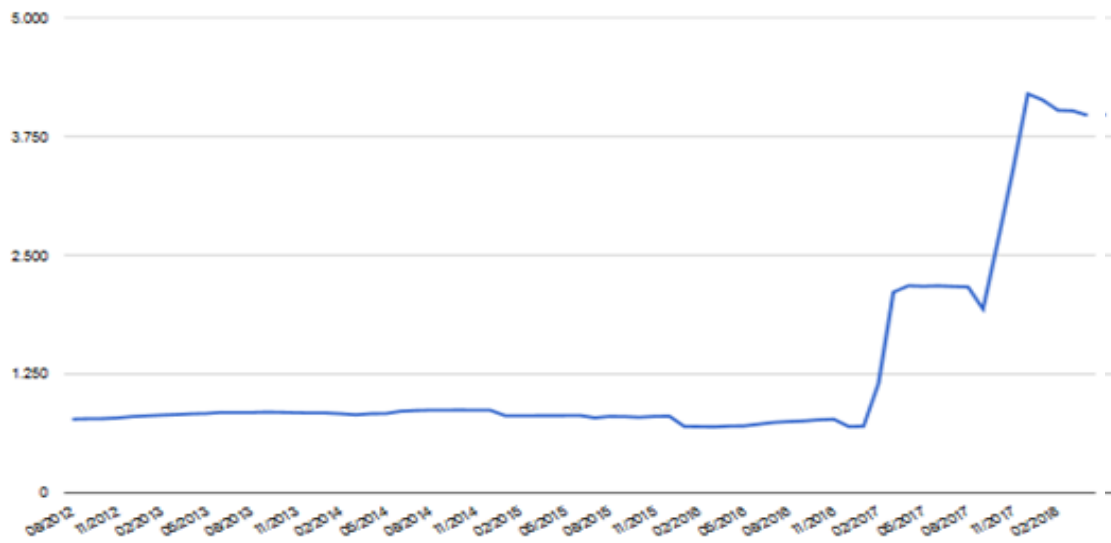
Cruzália / SP

PESSOAS CADASTRADAS NO CADASTRO ÚNICO COLINAS/RS

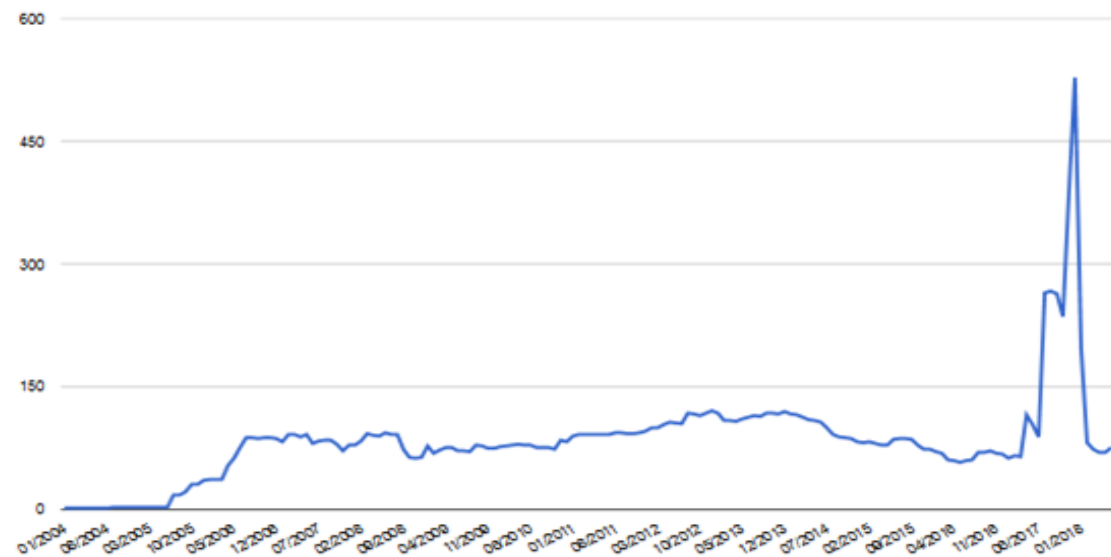


Colinas / RS

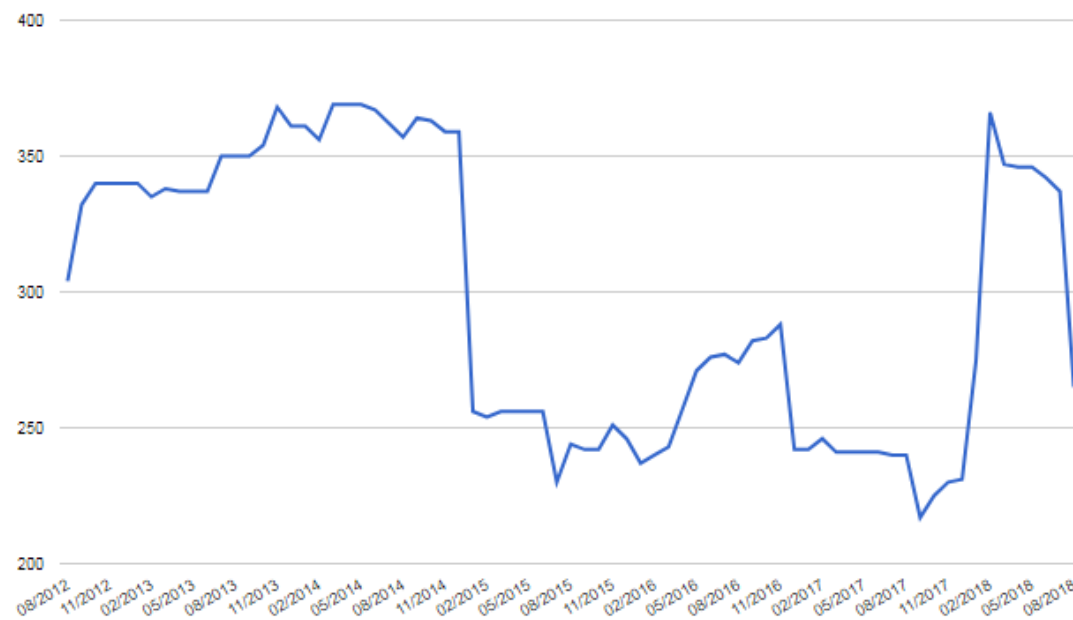
PESSOAS CADASTRADAS NO CADASTRO ÚNICO CRUZÁLIA/SP



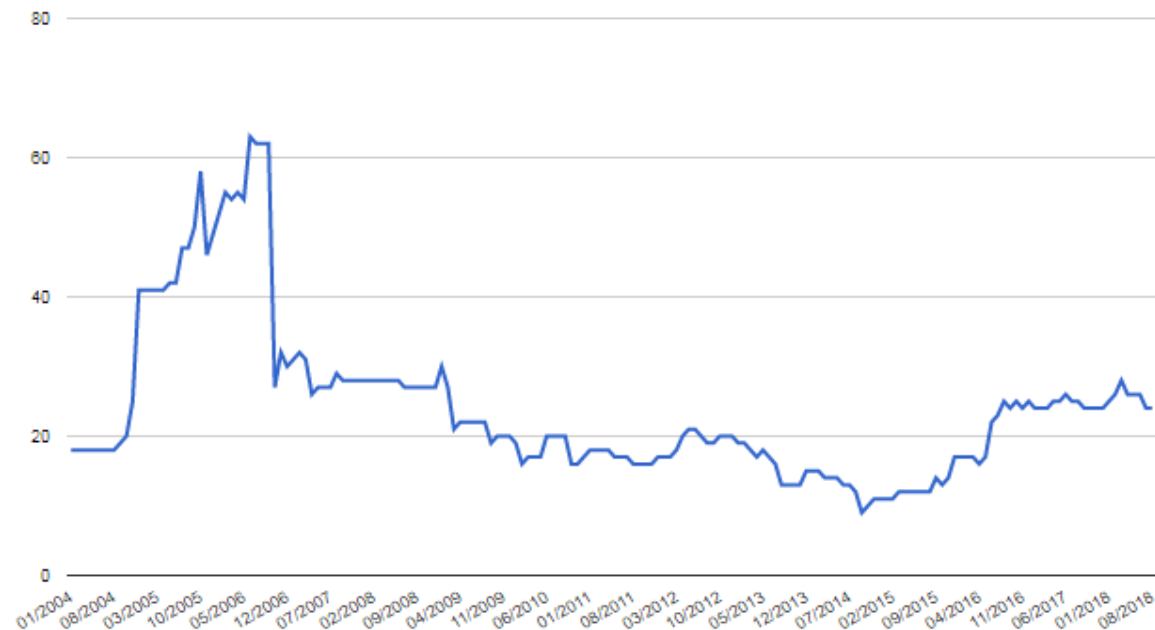
FAMÍLIAS BENEFICIÁRIAS CRUZÁLIA/SP



PESSOAS CADASTRADAS NO CADASTRO ÚNICO COLINAS/RS



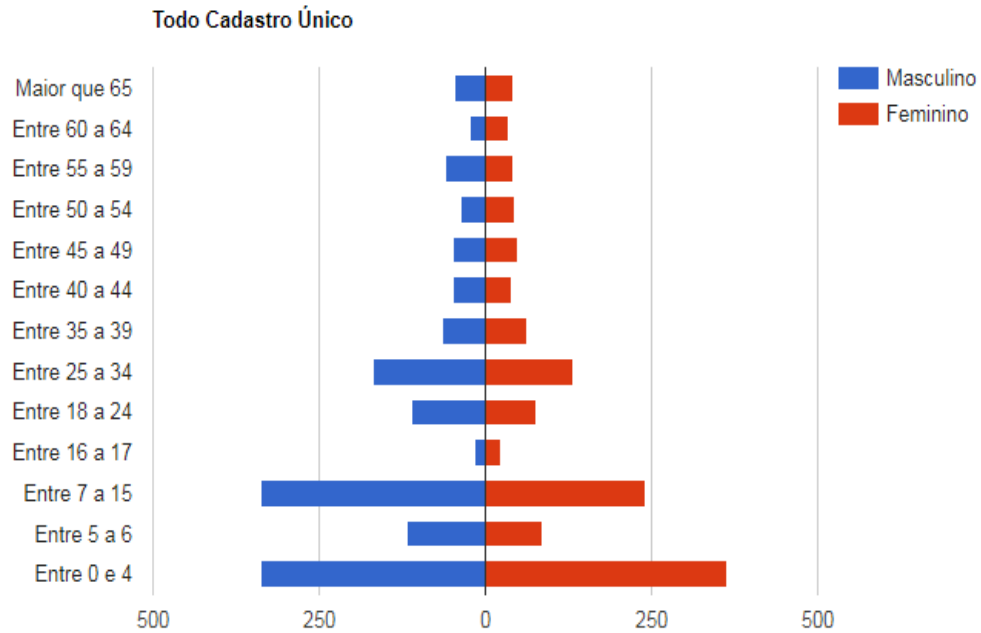
FAMÍLIAS BENEFICIÁRIAS COLINAS/RS



Cruzália / SP

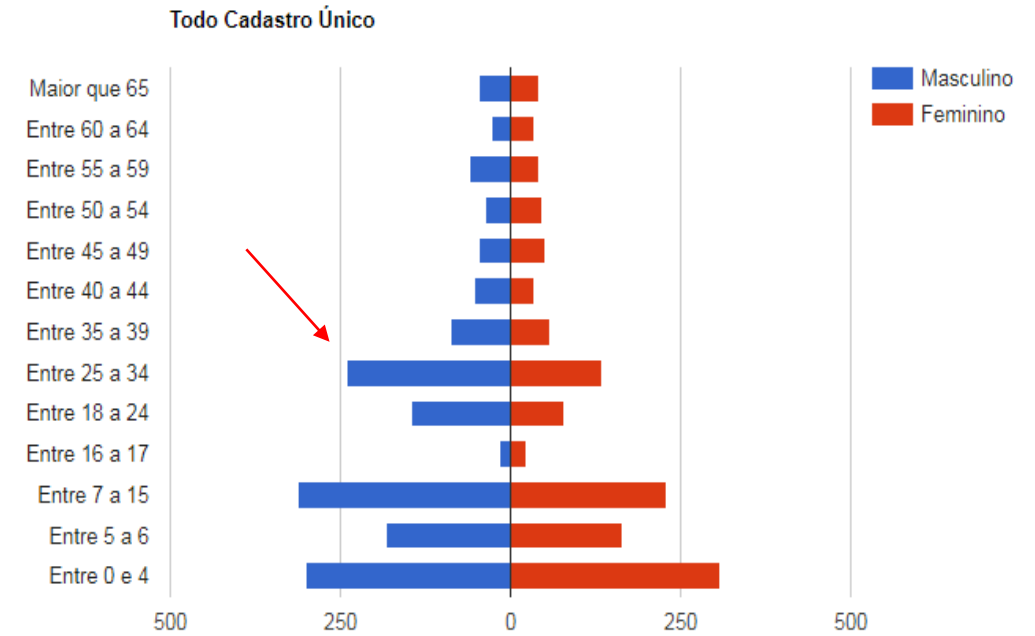
Outubro/2017

-Todo Cadastro Único



Novembro/2017

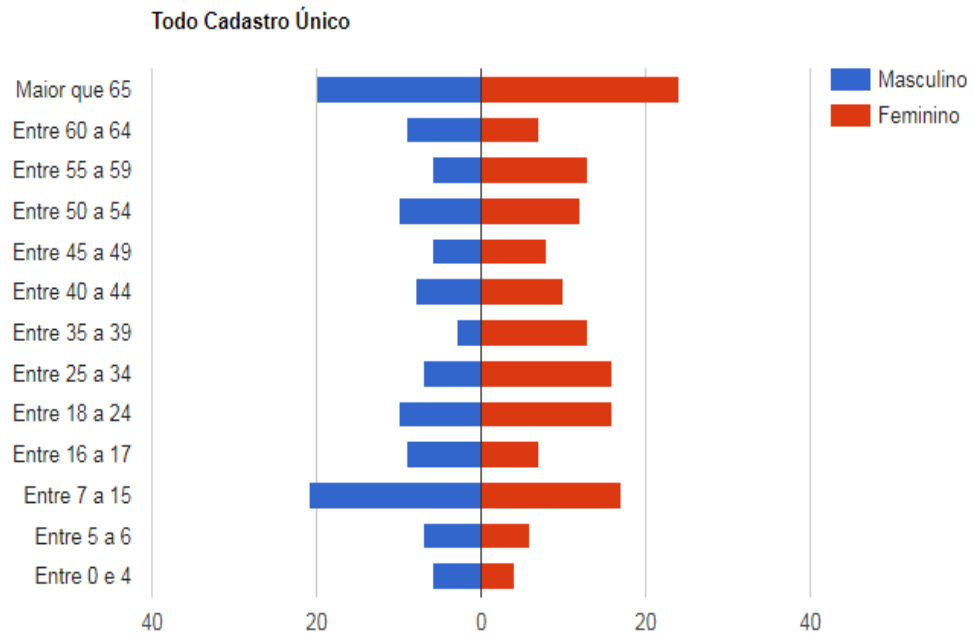
-Todo Cadastro Único



Colinas / RS

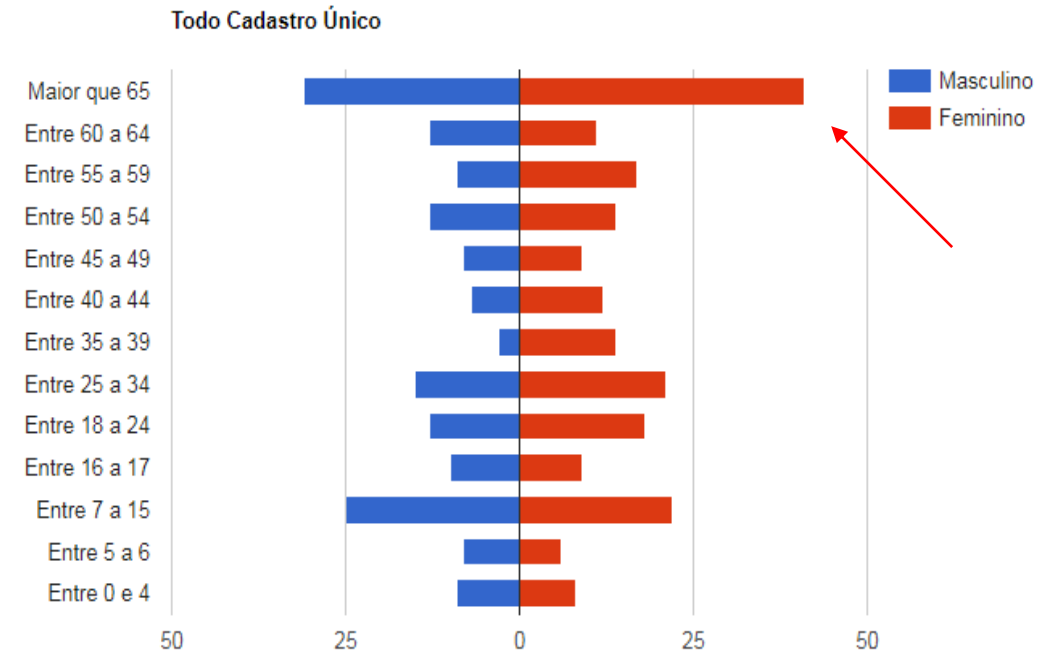
Janeiro/2018

-Todo Cadastro Único



Fevereiro/2018

-Todo Cadastro Único

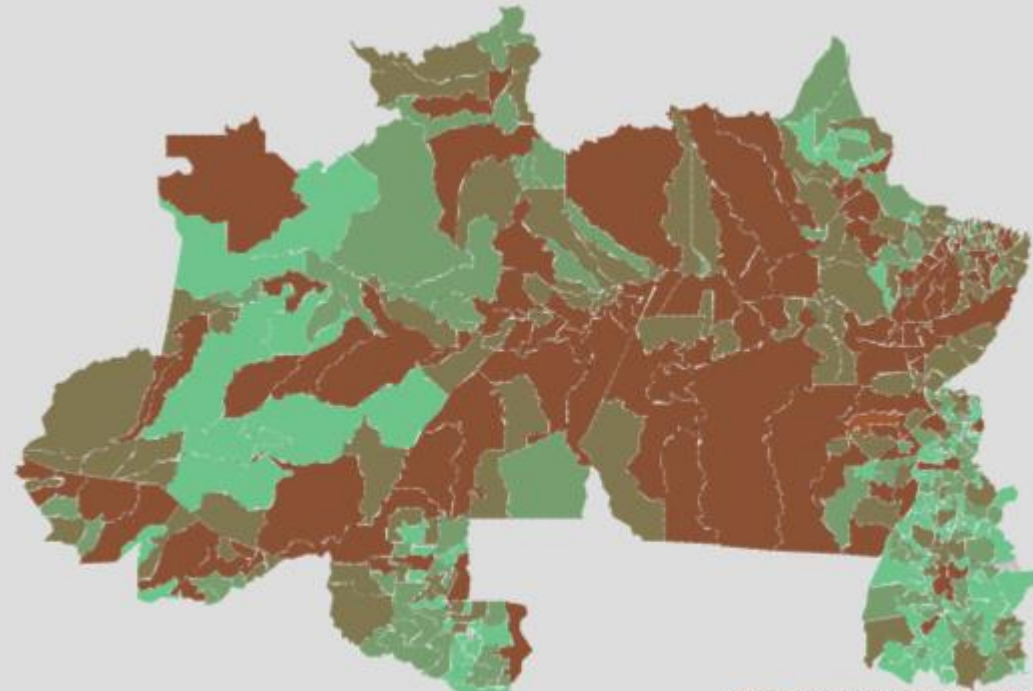
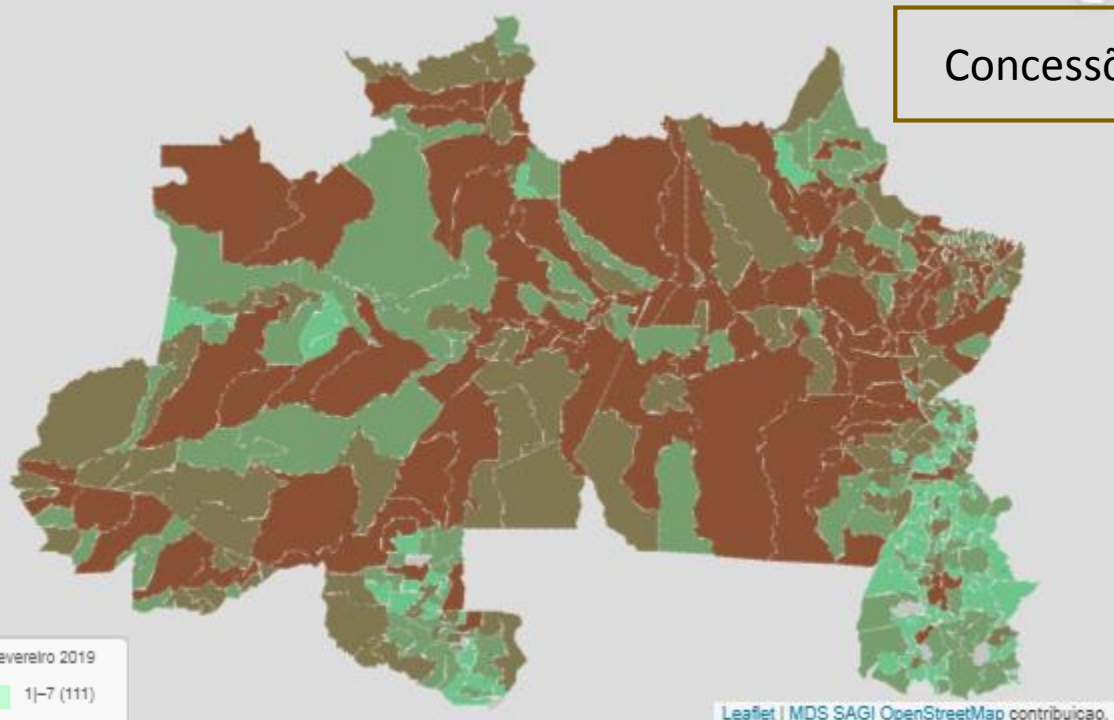


Produção de conhecimento

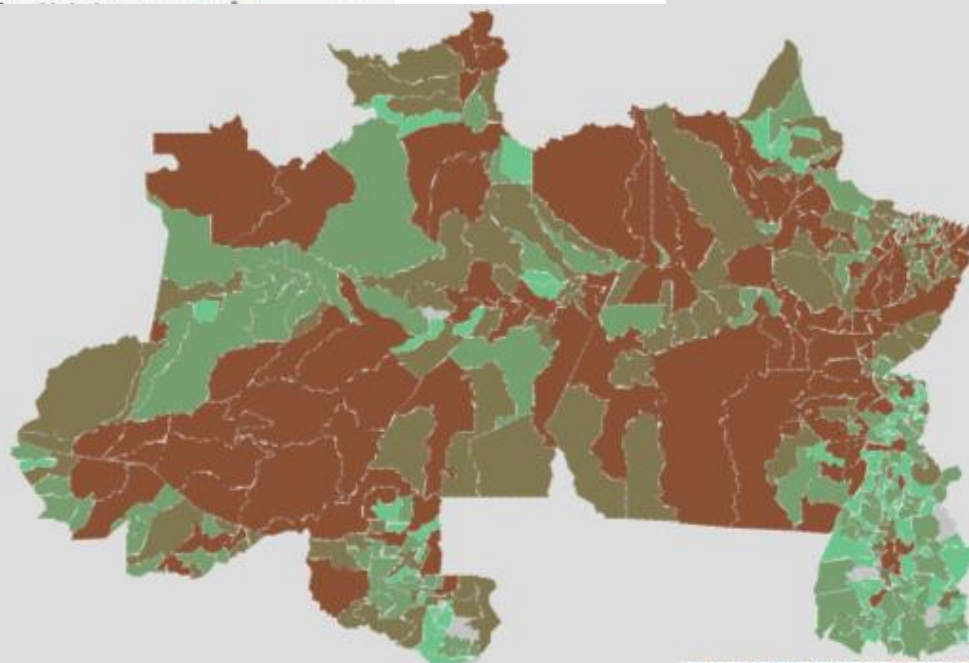
PRODUÇÃO, SISTEMATIZAÇÃO E ANÁLISE

- Qual a distribuição de concessão, bloqueio e cancelamento na Região Norte?


Concessões



Bloqueios



Cancelamentos



Produção de conhecimento

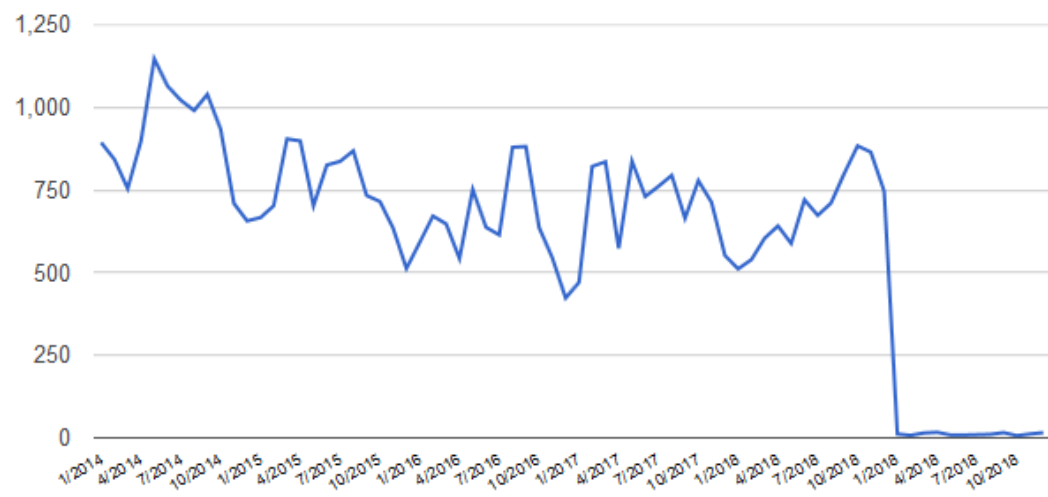
PRODUÇÃO, SISTEMATIZAÇÃO E ANÁLISE

- Qual o comportamento do atendimento a usuários de drogas nos CREAS ao longo do tempo?
- E no CREAS, CÓD. 11721001557?

RMA/ BRASIL

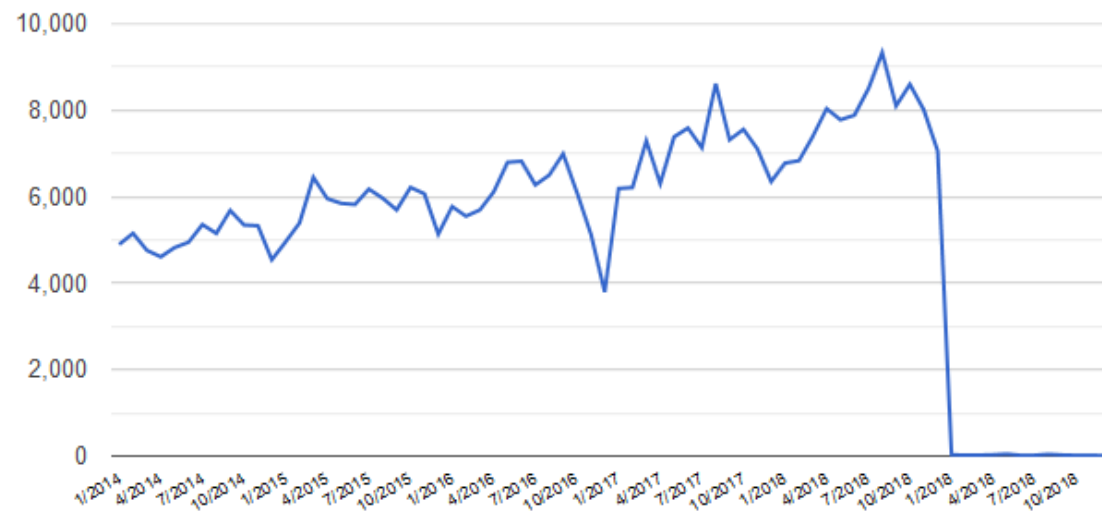
K.4. Crianças ou adolescentes usuárias de crack ou outras drogas

Ano



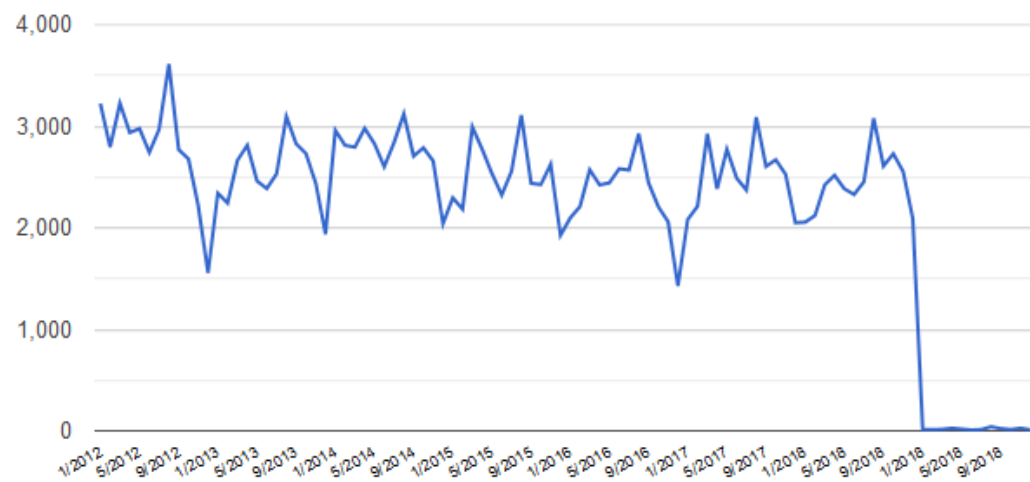
K.5. Pessoas adultas usuárias de crack ou outras drogas ilícitas

Ano



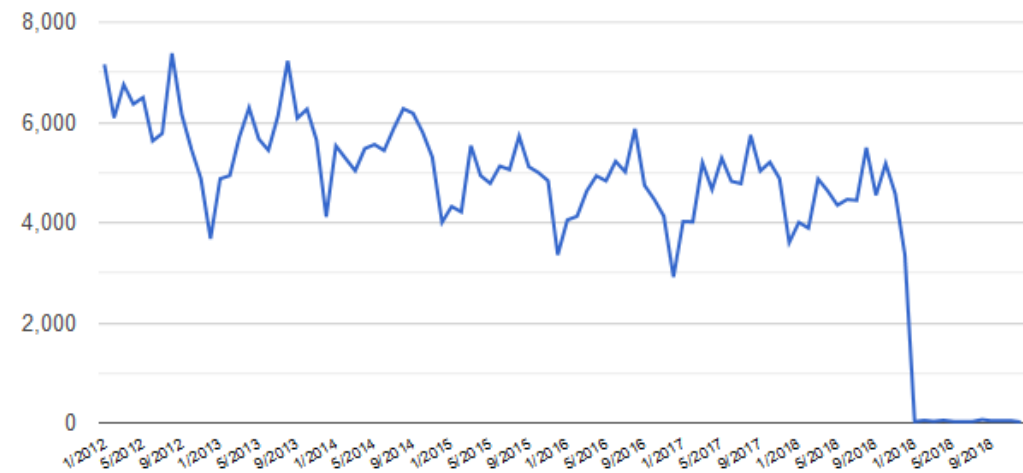
F1. Mulheres adultas (18 a 59 anos) vítimas de violência intrafamiliar (física, psicológica ou sexual)

Ano



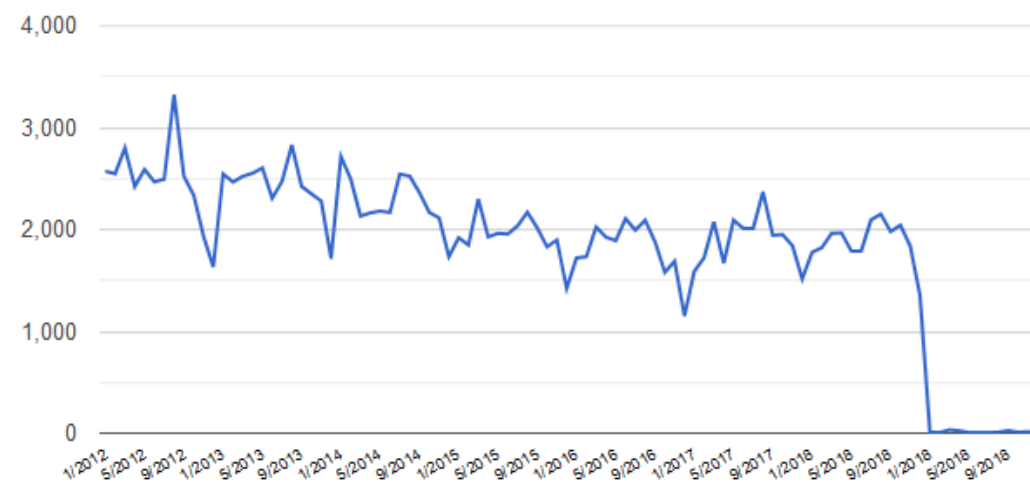
C.1. Crianças ou adolescentes vítimas de violência intrafamiliar (física ou psicológica)

Ano



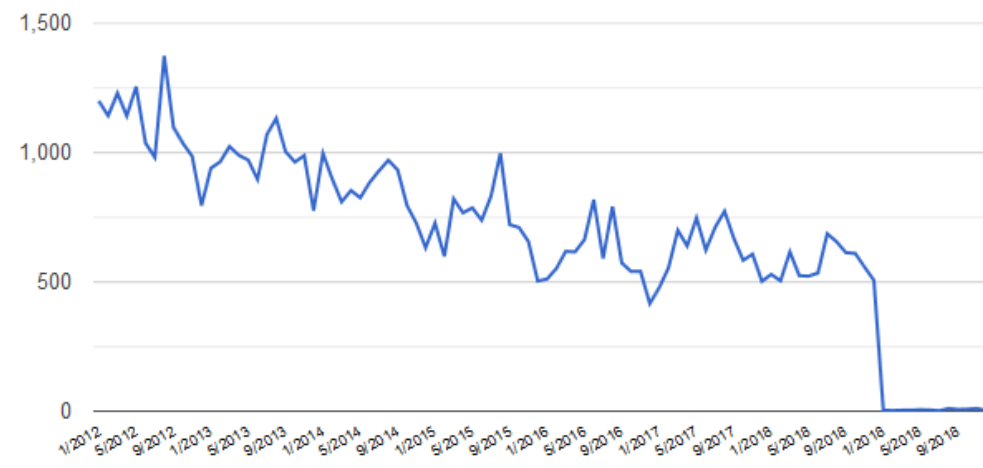
D.1. Pessoas idosas vítimas de violência intrafamiliar (física, psicológica ou sexual)

Ano



E.1. Pessoas com deficiência vítimas de violência intrafamiliar (física, psicológica ou sexual)

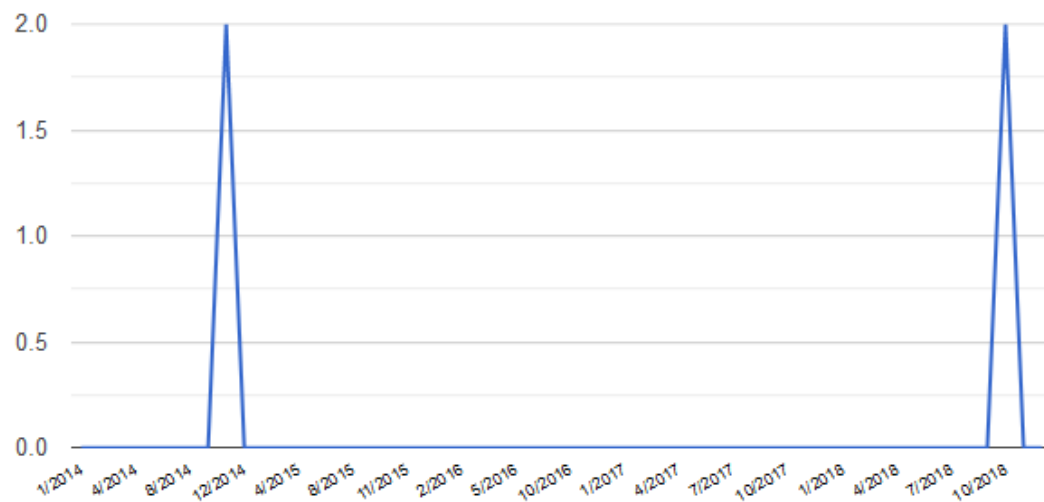
Ano



RMA/ PALMAS - TO

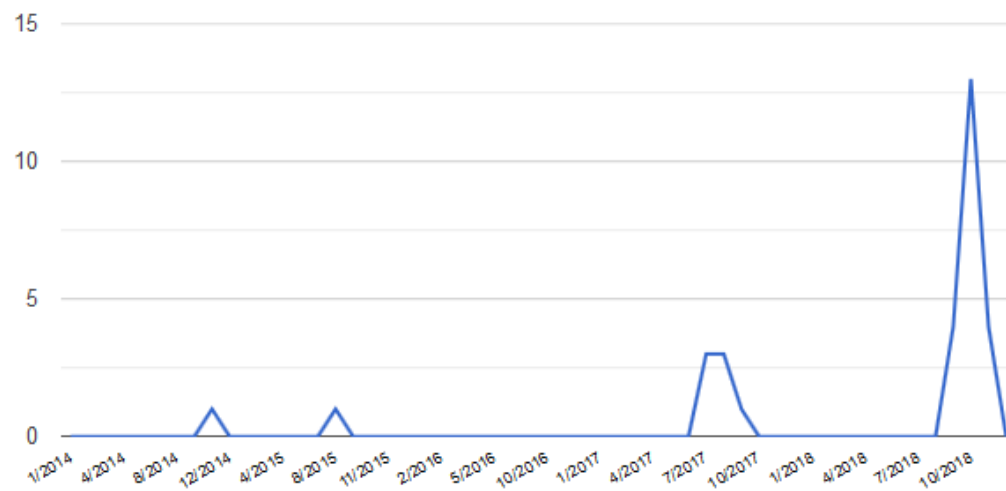
K.4. Crianças ou adolescentes usuárias de crack ou outras drogas

Ano



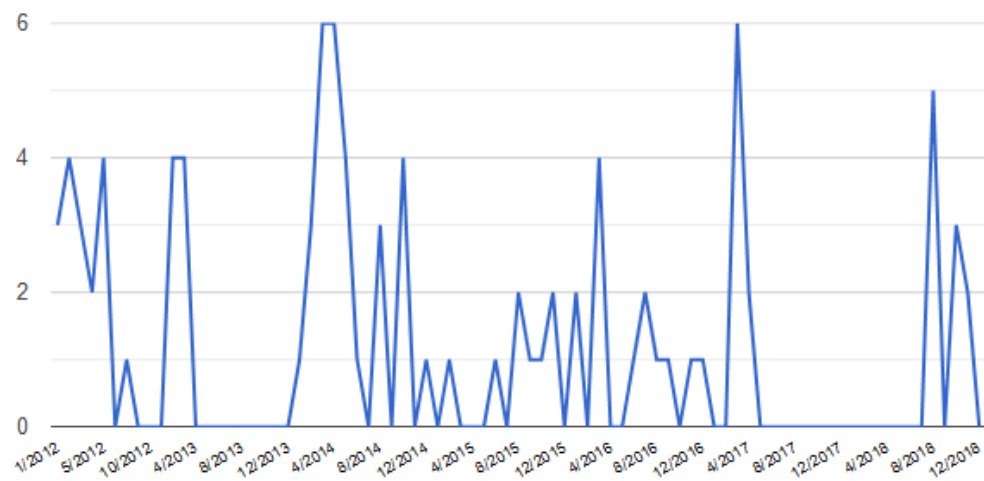
K.5. Pessoas adultas usuárias de crack ou outras drogas ilícitas

Ano



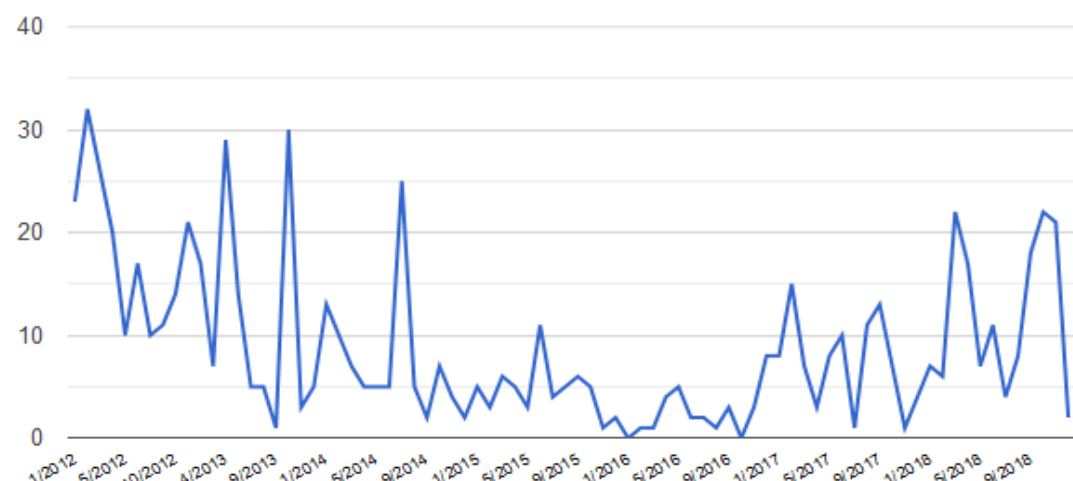
F1. Mulheres adultas (18 a 59 anos) vítimas de violência intrafamiliar (física, psicológica ou sexual)

Ano



C.1. Crianças ou adolescentes vítimas de violência intrafamiliar (física ou psicológica)

Ano



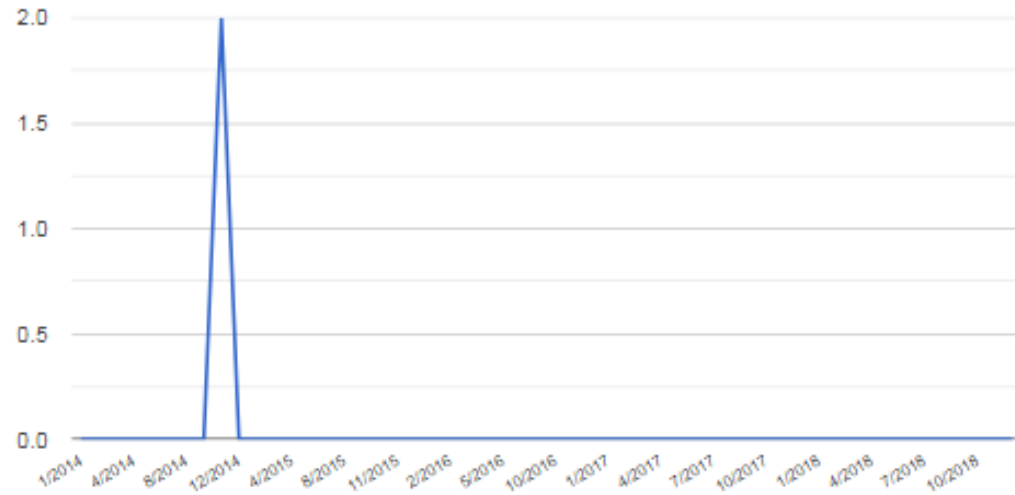
D.1. Pessoas idosas vítimas de violência intrafamiliar (física, psicológica ou sexual)

Ano

RMA/ PALMAS/ CREAS CÓD. 11721001557

K.4. Crianças ou adolescentes usuárias de crack ou outras drogas

Ano



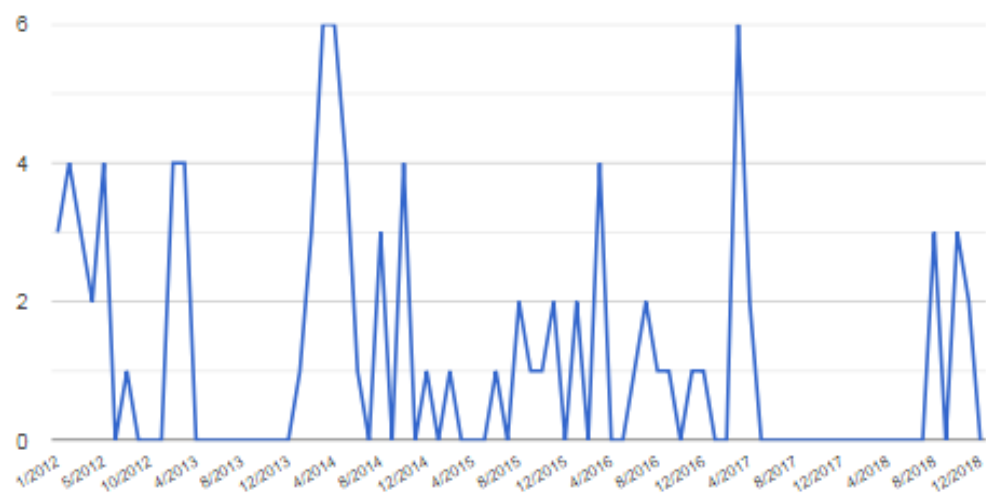
K.5. Pessoas adultas usuárias de crack ou outras drogas ilícitas

Ano



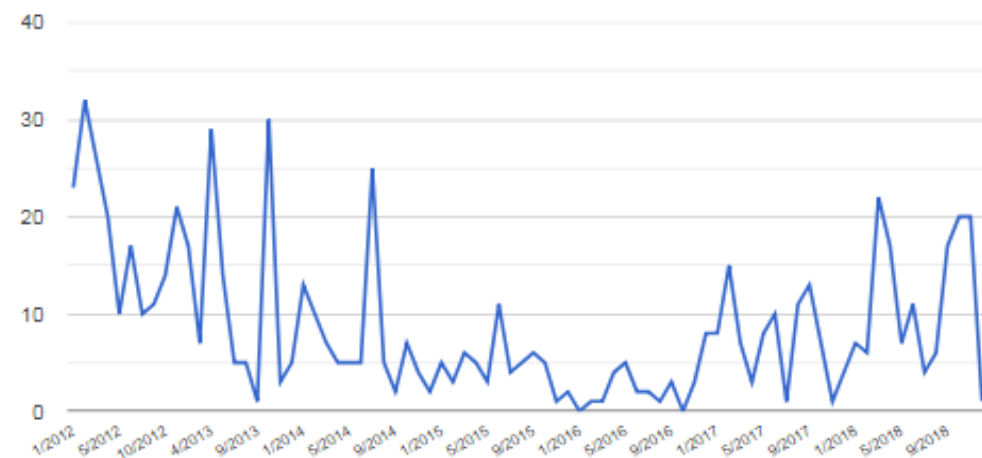
F.1. Mulheres adultas (18 a 59 anos) vítimas de violência intrafamiliar (física, psicológica ou sexual)

Ano



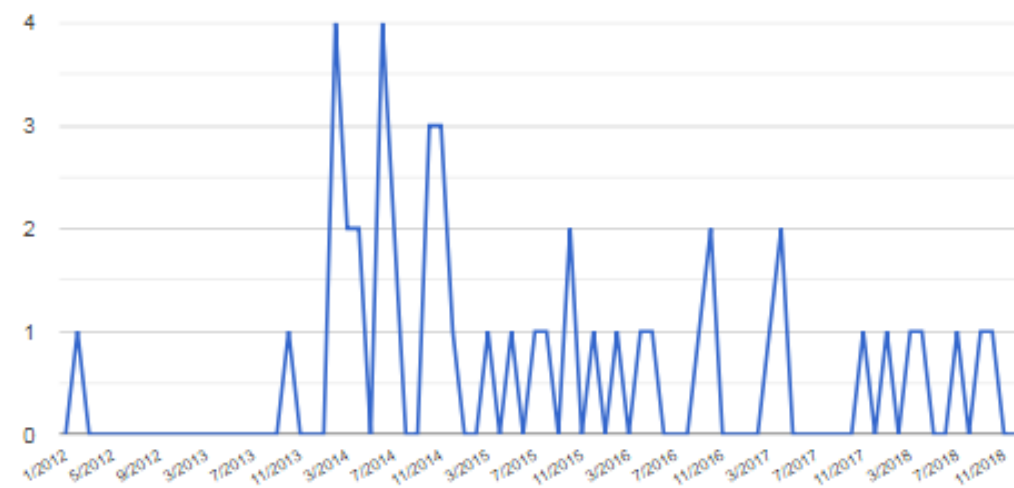
C.1. Crianças ou adolescentes vítimas de violência intrafamiliar (física ou psicológica)

Ano



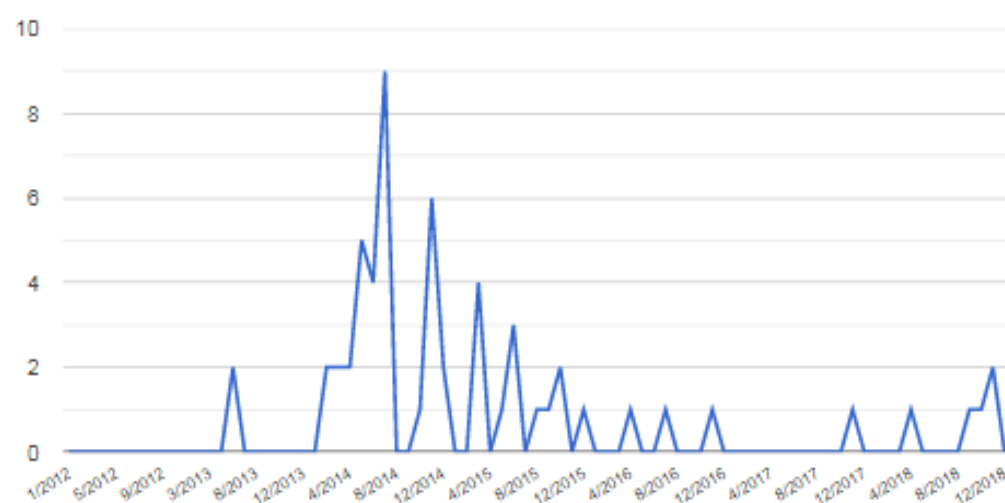
D.1. Pessoas idosas vítimas de violência intrafamiliar (física, psicológica ou sexual)

Ano



E.1. Pessoas com deficiência vítimas de violência intrafamiliar (física, psicológica ou sexual)

Ano



Produção de conhecimento

PRODUÇÃO, SISTEMATIZAÇÃO E ANÁLISE

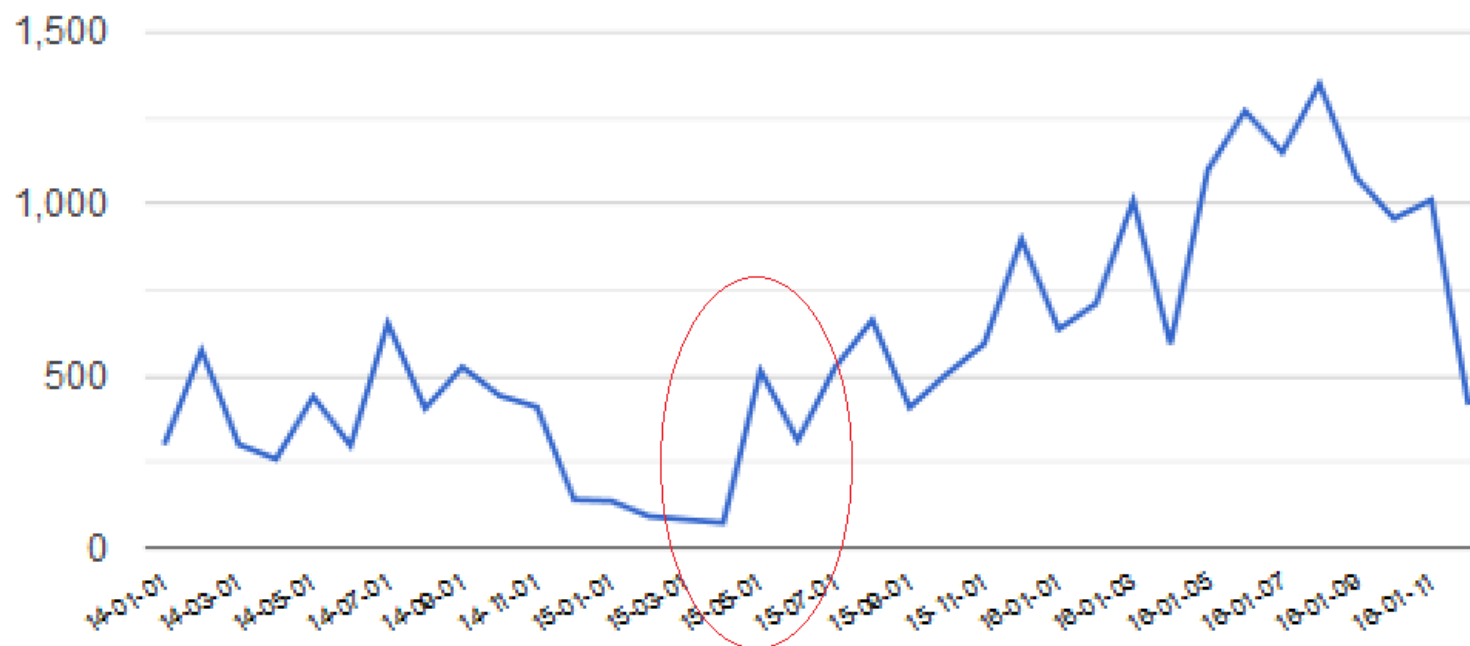
- Atuação em contextos de desastres:
 - Diagnóstico da ocorrência, mediante acesso a informações;
 - Subsidiar tomada de decisão em ações de prevenção de riscos sociais.
- Qual o comportamento dos atendimentos no serviço da assistência social de Mariana após o desastre da barragem?

Volume de atendimentos dos CRAS do município de Mariana / MG

C. VOLUME DE ATENDIMENTOS INDIVIDUALIZADOS REALIZADOS NO CRAS, NO MÊS DE REFERÊNCIA

C.1. Total de atendimentos individualizados realizados, no mês

Ano



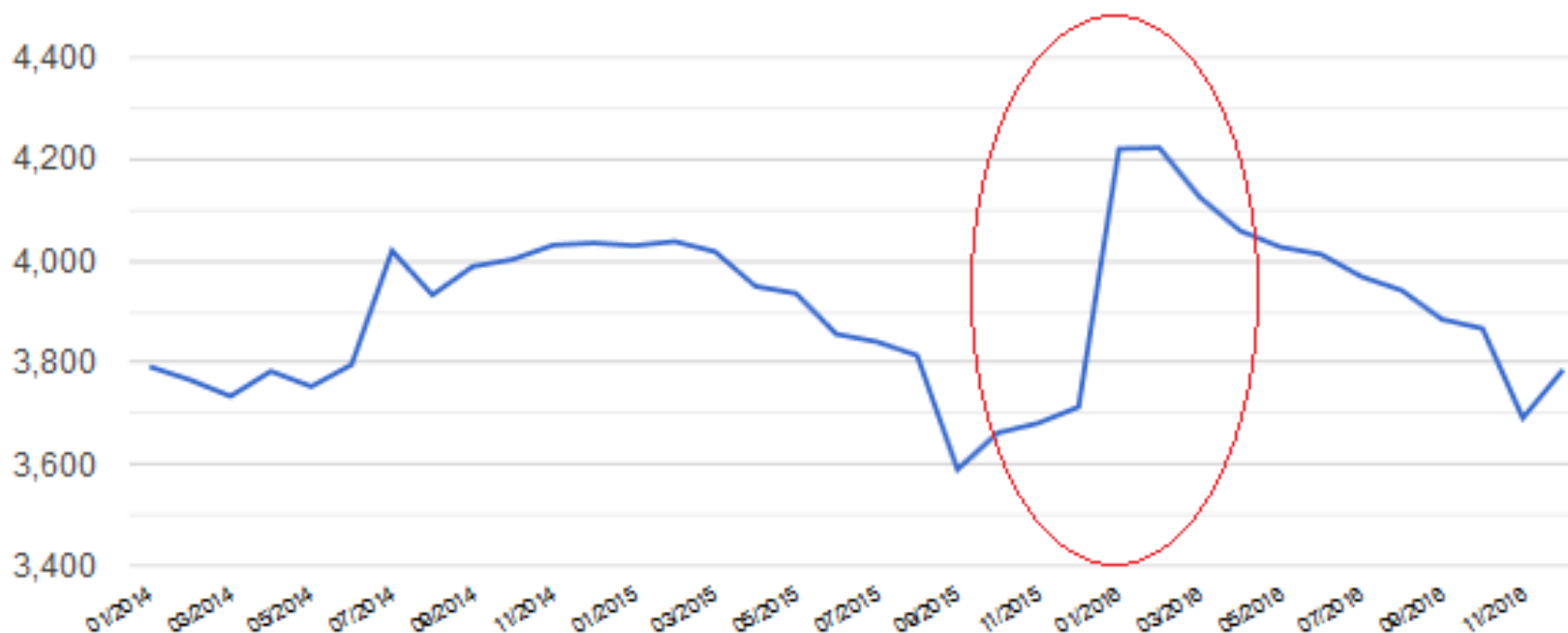
Número de atendimentos nos serviços da assistência social de Mariana dobrou nos dois meses após o evento.

Quantidade de famílias beneficiárias do Programa Bolsa Família do município de Mariana/MG

Famílias beneficiárias do Bolsa Família

Famílias Beneficiárias do PBF MARIANA/MG

Ano x 2015 x 2016 x 2014



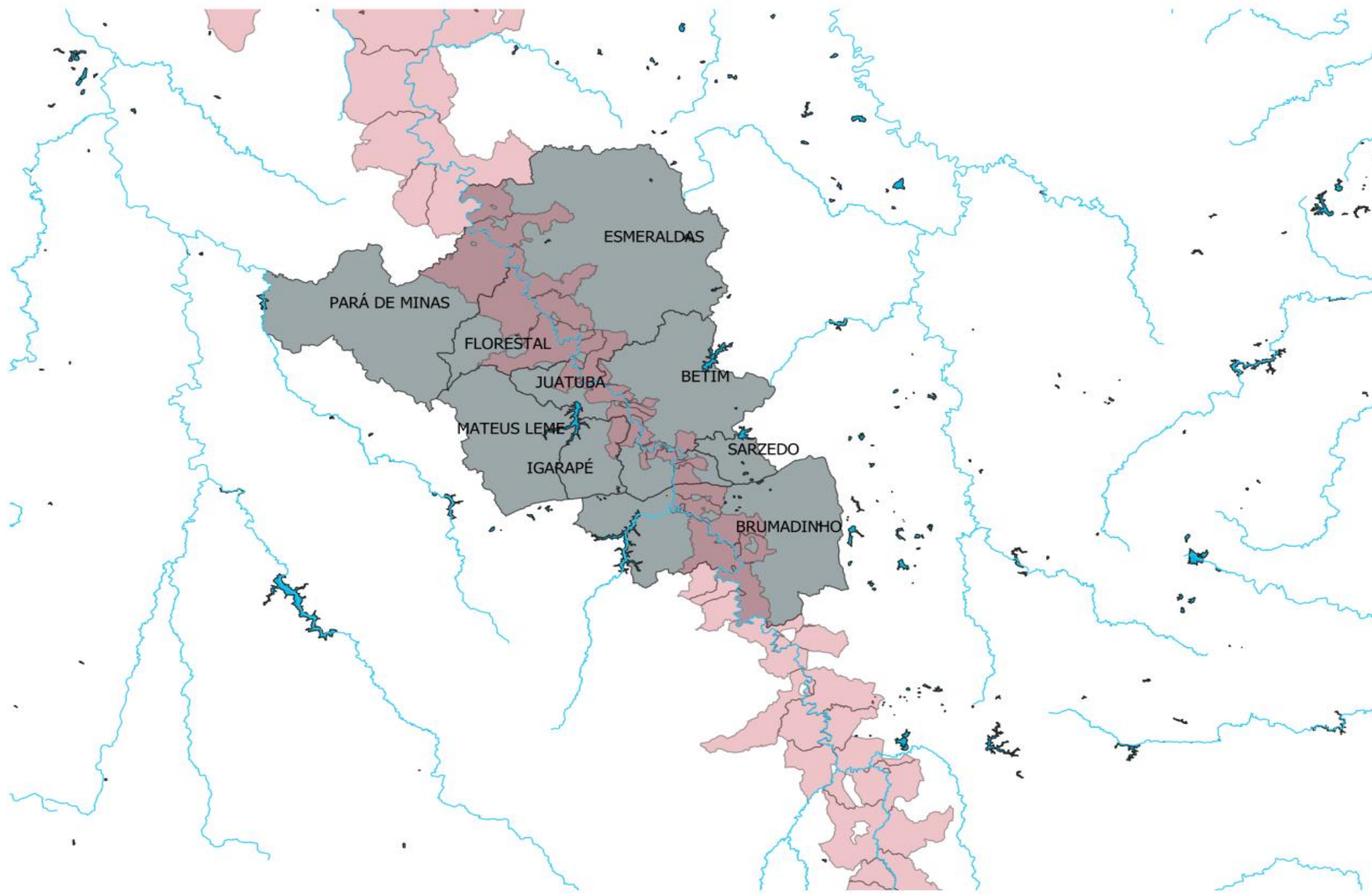
Houve um aumento de 15% na quantidade de beneficiários do Programa Bolsa Família.

Produção de conhecimento

PRODUÇÃO, SISTEMATIZAÇÃO E ANÁLISE

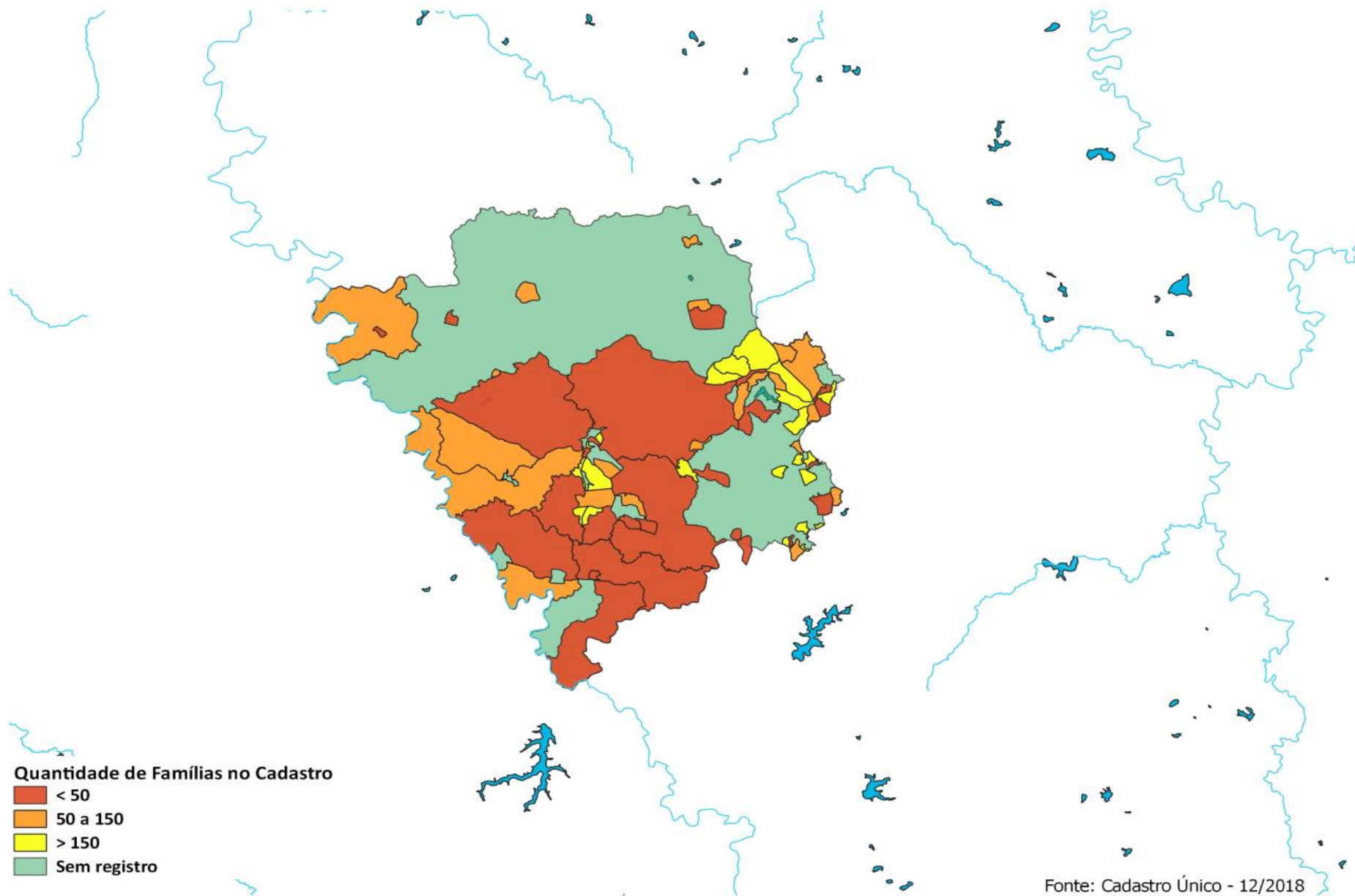
- Atuação em contextos de desastres:
- Qual o dimensionamento de demandas sociais emergenciais localizados entre a barragem de Brumadinho e o lago de Três Marias (MG)?

Municípios a jusante de Brumadinho /MG ao longo do rio Paraopeba



12 municípios com potencial alta de vulnerabilidade, que estão localizados entre a barragem de Brumadinho e o lago de Três Marias (MG), com o georreferenciamento de cerca de 40 mil famílias de baixa renda que moram nos municípios situados ao longo do Rio Paraopeba.

Município de Esmeraldas/MG, distribuição das famílias do Cadastro



Município de Esmeraldas/MG, distribuição das famílias do Cadastro

[CECAD > EXPLORAR DADOS > LISTA ALTERNATIVA](#)

ESCOLHA REFERÊNCIA:

Com marcação PBF (Janeiro 2019) Sem marcação PBF (Fevereiro 2019)

MG-Minas Gerais

Esmeraldas

CRAS/CREAS

Nome da Localidade

Filtro Faixa da Renda Familiar Per Capita

Nova localidade:

consultar



Localidade	Quantidade Famílias				
	Extrema Pobreza	Pobreza	Baixa Remda	Acima de 1/2 S.M.	Total
16POVOADO SAO JOSE	1	0	0	0	1
17	1	0	0	0	1
18	0	1	0	0	1
Localidade não preenchida	0	0	1	0	1
Localidade não preenchida	0	0	1	0	1
ABO BARAS	1	0	1	1	3
ABO BORAS	4	1	4	4	13
ABO BRAS	1	0	0	0	1
AGUA FRIA	0	0	1	0	1
ALEXANDRIA	70	20	13	11	114
ALEXANDRINA	1	0	1	0	2
ALVORADA	0	1	0	0	1
AMARALLYS	3	0	0	0	3
AMARILIS	1	0	0	0	1
AMARILLIS	1	0	0	0	1

Município de Esmeraldas/MG, distribuição das famílias do Cadastro

CECAD 2.0 [O QUE É CECAD](#) [EXPLORAR DADOS](#) [PAINEL](#) [Login](#) [✉](#) [?](#)

[CECAD > EXPLORAR DADOS > LISTA ALTERNATIVA](#)

ESCOLHA REFERÊNCIA:
 Com marcação PBF (Janeiro 2019) Sem marcação PBF (Fevereiro 2019)
MG-Minas Gerais

CRAS/CREAS
 Nome da Localidade
Filtro Faixa da Renda Familiar Per Capita
Nova localidade:

Localidade	Quantidade Famílias				Total
	Extrema Pobreza	Pobreza	Baixa Remda	Acima de 1/2 S.M.	
16POVOADO SAO JOSE	1	0	0	0	1
17	1	0	0	0	1
18	0	1	0	0	1
Localidade não preenchida	0	0	1	0	1
Localidade não preenchida	0	0	1	0	1
ABOBARAS	1	0	1	1	3
ABOBORAS	4	1	4	4	13
ABOBRAS	1	0	0	0	1
AGUA FRIA	0	0	1	0	1
ALEXANDRIA	70	20	13	11	114
ALEXANDRINA	1	0	1	0	2
ALVORADA	0	1	0	0	1
AMARALLYS	3	0	0	0	3
AMARILIS	1	0	0	0	1
AMARILLIS	1	0	0	0	1

Município de Esmeraldas/MG, distribuição das famílias do Cadastro (Bairros tratados)

Exemplo de normalização:

Preposição:

PIEDADE DO PARAOPEBA	65
PIEDADE PARAOPEBA	3

Espaço em branco:

LOSANGELES	4
LOS ANGELES	52

Exemplo de Padronização:

AMARALLYS	3
AMARILIS	1
AMARILLIS	1
AMARILLYS	20
AMARILYS	2
AMARYLLIS	1

CECAD > EXPLORAR DADOS > LISTA ALTERNATIVA

ESCOLHA REFERÊNCIA:

Com marcação PBF (Janeiro 2019) Sem marcação PBF (Fevereiro 2019)

MG-Minas Gerais

Esmeraldas

CRAS/CREAS

Nome da Localidade

Filtro Faixa da Renda Familiar Per Capita

Nova localidade: 5-Desastre Brumadinho 2019

consultar

Localidade	Quantidade Famílias				
	Extrema Pobreza	Pobreza	Baixa Remda	Acima de 1/2 S.M.	Total
ABOBORAS	6	1	5	5	17
ALEXANDRIA	71	20	14	11	116
ALVORADA	0	1	0	0	1
AMARILLYS	14	3	3	8	28
ANDIROBA	41	22	35	41	139
ARAUJOS	24	7	8	6	45
AREA RURAL	0	0	1	0	1
BAIRRO ANDIROBA	0	0	0	1	1
BAMBUS	13	6	11	8	38
BANDEIRANTES	1	0	1	0	2
BEIRA CORREGO	5	2	3	4	14
BOA VISTA	12	3	8	1	24
CACHOEIRA	4	1	4	0	9
CACHOEIRINHA	8	4	9	9	30
CAIO MARTINS	10	4	12	8	34

Quantitativo do tratamento dado ao nome dos bairros dos municípios localizados entre a barragem de Brumadinho e o lago de Três Marias (MG)

Município	Total de Logradouros	Total de Logradouros Tratados
Brumadinho	210	114
Esmeraldas	408	135
Florestal	58	40
Igarapé	180	93
Juatuba	144	52
Mario Campos	79	37
Mateus Leme	126	60
Para de Minas	227	122
São Joaquim Bicas	222	101
Sarzedo	162	39
Total	1.816	793

SIAFI - MDS

ANO CALENDÁRIO - 2018

FILTRO - ORGÃO

Unidade Orçamentária

- Fundo do Regime Geral de Previdência Social
- Fundo Nacional de Assistência Social
- Instituto Nacional de Seguro Social
- Ministério do Desenvolvimento Social e Combate à Fome

DOTAÇÃO ORÇAMENTÁRIA

Pré-Limite **R\$ 100,310 BI**

Manutenção **R\$ 5,920 BI**

Expansão **R\$ 2,590 BI**

R\$ 100.311.278.278,88 R\$ 5.918.270.669,80 R\$ 2.589.073.841,48

100,00% 100,00% 100,00%

FILTRO - PROGRAMA

Programa Orçamentário

- Constituição do Sistema Único de Assistência Social
- Previdência da Inatividade e Pensionistas da União
- Operações Especiais: Cumprimento de Verbetes
- Operações Especiais: Outros Encargos Especiais
- Operações Especiais: Despesas de Participação
- Previdência Social
- Programa de Gestão e Manutenção do Ministério do Trabalho e Emprego

Dotação orçamentária de Pré-limite por Unidade Gestora de Recursos

Dotação orçamentária de Pré-limite por Plano Interno

PERCENTUAL RELATIVO

Pré-limite Execução Expansão

0,02% 0,18% 0,06%

Numerador = SAGI

Denominador = MDS/MinDir

UNICULCO COM O PSISM

Dimensão Unidade Gestora de Recursos

Expressão Pré-limite

Seleção o ano:

2017 2016 2015

Saldo

R\$ 2.291.241,78 Mil

Público alvo

18.366 Mil

(PBF + BPC)

Valor per capita do saldo por UF

UF	Valor per capita
SC	458
PR	302
ES	300
RS	282
RO	238
MS	225
MG	193
MT	169
GO	154
TO	154
SP	125
RR	109
RJ	95
AP	93
SE	88
AM	83
CE	82
AC	81
BA	77
AL	72
PB	61
PE	60
PI	59
PA	49
MA	49

Seleção o estado:

AC	AP	DF	MA	MT	PE	RJ	RR	SE
AL	BA	ES	MG	PA	PI	RN	RS	SP
AM	CE	GO	MS	PB	PR	RO	SC	TO

Receita e despesa própria (município)

Receita e despesa (repasso do estado)

Painel Teste SENARC III

BRASIL

Famílias cadastradas no Cadastro Único x Atualização

Quantos são os Programas Sociais do Sistema Fome Zero e um levantamento de dados e informações que ajudam a identificar todas as famílias de baixa renda existentes no país para fins de inclusão em programas de assistência social e redistribuição de renda.

Famílias beneficiárias do PBF

O Programa Bolsa Família (PBF) é um programa de transferência direta de renda com condicionais que beneficia famílias pobres (com renda mensal por pessoa de até R\$ 85,0) e R\$ 176,00 e extremamente pobres (com renda mensal por pessoa de até R\$ 88,30).

Panel de Monitoramento - Programa Criança Feliz

Versão 1.0 - Última atualização: 10/05/2018 15:12:30

CIÊNCIAS

Gerentes Visitadores Municípios Designações Visitas Tabelas

PANORAMA - CRIANÇAS

Total de visitas a crianças	Total de crianças visitadas no PCF (não considerando as já designadas)	Total de crianças visitadas no PCF (considerando as já designadas)	Total de crianças cadastradas no PCF (não considerando as já designadas)	Total de crianças cadastradas no PCF (considerando as já designadas)
6.654.362	263.407	319.923	288.383	347.582

OUTRAS INFORMAÇÕES - CRIANÇAS

Total de crianças cadastradas e que não foram visitadas, descompondo-as não designadas

24.976

TOTAL DE VISITAS A CRIANÇAS POR DIA

INFORMAÇÕES SOBRE AS CRIANÇAS COM AO MENOS UMA VISITA NO PCF

NIS da criança	Nome da criança	Data de nascimento	Status	BPC	Número BPC	IBGE	Município	UF	Data da primeira visita	Data da última visita	Total de dias de acompanhamento	Total de visitas	Total de visitadores distintos	Intervalo médio de dias para ser visitado
2374209656	ENZO GABRIEL O	26/02/2016	ativo	N		250440	Conceição	PB	03/05/2017	17/05/2018	502	57	2	9

INFORMAÇÕES SOBRE AS CRIANÇAS CADASTRADAS NO PCF MAS QUE NÃO RECEBERAM NENHUMA VISITA

NIS da criança	Nome da criança	Data de nascimento	Status	BPC	Número BPC	IBGE	Município	UF	Total de visitas
616476001	EMILY VITÓRIA DA SILVA MUNIZ	3/06/2013	ativo	S	616476001	240310	Nova Cruz	RN	0

OBMEP x CadÚnico

Dados dos medalhistas

ALUNO 999 **NÃO PBF** 1718

Famílias a ser monitoradas:

- ALUNO
- CPF
- Medalhas
- ESCOLA
- MUNICÍPIO
- UF
- num_membros
- dt_nasc
- NOME_MAE
- INEP
- pb2
- cod_familia_fam
- cod_familia_indigena_fam
- ind_familia_quilombola_fam
- cod_deficiencia_memb
- ind_def_sogrua_memb
- ind_def_baixa_visao_memb
- ind_def_tendete_grandilo_memb
- ind_def_tendete leve_memb
- ind_def_fisica_memb
- ind_def_mental_memb
- ind_def_sindrome_down_memb
- ind_def_transtorno_mental_memb
- ind_def_especializado_memb
- ind_ajuda_vizinho_memb
- ind_ajuda_justica_memb
- ind_ajuda_outra_memb

ALUNO	Medalhas	pb2
SAMUEL DOS SANTOS OLIVEIRA	2011_Ouro_2012_Prata_2013_HH	Não Benef.
WENDERSON DA SILVA	2011_Ouro_2014_HH	Não Benef.
KEVIN MONTEIRO DE MIRANDA	2011_Ouro_2012_Ouro_2013_Ouro_2015_Ouro_2016_Bronze	Benef. PBF
JOSE MARCIO MACHADO DE BRITO	2011_Ouro_2012_Bronze_2015_Ouro	Benef. PBF
ORIALINO DO NASCIMENTO JUNIOR	2011_Ouro_2012_Prata_2013_Bronze_2014_Ouro	Não Benef.
LENNON LUIZ CORREIA DE BRITO	2011_Ouro_2012_Prata_2013_Prata_2017_Bronze	Benef. PBF
ANDRÉ LUIZ DOS SANTOS	2011_Ouro_2012_Prata_2013_Bronze_2014_HH	Não Benef.
CHRISTIAN JUNIOR DE OLIVEIRA	2011_Ouro_2012_Bronze_2013_Ouro_2014_Prata	Não Benef.

Painel Senarc

BRASIL

Famílias beneficiárias do PBF 2

Famílias cadastradas no Cadastro Único

Famílias cadastradas no Cadastro Único 2

Acompanhamento das Condições de Saldo

Acompanhamento da Tipologia SENARC 2

CADASTRO ÚNICO

FAMÍLIAS CADASTRADAS

28.016.031

FAMÍLIAS

R\$ 54.976.181

12.894.855

FAMÍLIAS

R\$ 28.975.150

3.289.967

FAMÍLIAS

R\$ 12.731.001

6.407.425

FAMÍLIAS

R\$ 2.400.000

5.423.784

Indicador: Taxa de Pobreza

Selecione a Área Geográfica:

Brasil

Descrição

Percentual da população que apresenta renda familiar mensal per capita de até R\$ 89,00 (extremamente pobre) e R\$ 178,00 (pobre), pela definição do MDS através do Decreto nº 9.396, de 30 de maio de 2018.


Linha Administrativa

● Extremamente pobres (%) ● Pobres (%)

Tecnologia utilizada



PostgreSQL



Shiny from R Studio

Eucere

Solr



Apache

pentaho

Qlik

php



OpenStreetMap



Power BI

Ferramentas informacionais

RI Social

Acesse relatórios e boletins com dados sobre os programas, ações e serviços do MC em todo o país

CECAD - Consulta e Extração de Informações do Cadastro Único

Consulta e extração de informações das famílias inscritas no Cadastro Único de Programas Sociais

MOPS - Mapa Estratégicos para Políticas de Cidadania

Portal que reúne informações sobre oportunidades de qualificação profissional e serviços públicos

Gestão SUAS

Acesse as ferramentas de gestão do Sistema Único de Assistência Social (SUAS)

Portal de Programas de Desenvolvimento Social

Portal com informações sobre os principais programas do MC (textos e material multimídia)

Registro Mensal de Atendimentos (RMA)

Registro dos atendimentos mensais dos serviços disponíveis nas unidades da assistência social

Portal do Censo SUAS

Portal de publicações, pesquisas e sistemas de acompanhamento dos equipamentos de assistência social

Consulta Cidadão

Site que permite verificar se a pessoa está cadastrada no Cadastro Único

Portal Bolsa Família no seu Município

Apresenta informações e análise sobre o Programa Bolsa Família nos municípios brasileiros

Registro Mensal de Mobilizações (RMM)

Registro das atividades de mobilização dos municípios no âmbito do Acessuas Trabalho

Portal Brasileiro de Dados Abertos

Portal para a promoção da transparência, disponibilização de dados e informações públicas.

Catálogo de Ferramentas

Conheças as principais ferramentas desenvolvidas pela Secretaria de Avaliação e Gestão da Informação

Portal de Segurança Alimentar e Nutricional

Indicadores e Ferramentas Gerenciais de Segurança Alimentar e Nutricional

VIS Data

Sistema de gerenciamento e visualização de diversos programas e ações do Ministério da Cidadania

Tab Social - Tabulador de Microdados

Produza tabulações simples e cruzadas a partir das principais bases de microdados do MC

Microdados

Microdados não identificados de pesquisas para utilização em aplicativos estatísticos

MINISTÉRIO DA
CIDADANIA



PÁTRIA AMADA
BRASIL
GOVERNO FEDERAL

<http://aplicacoes.mds.gov.br/sagi>

monitoramento.sagi@mds.gov.br