

# População em situação de rua no Brasil: o que os dados revelam?

## **Roberta Cortizo**

Ministério da Cidadania

Secretaria de Avaliação e Gestão da Informação

Departamento de Monitoramento

## **André Santoro**

Secretaria de Desenvolvimento Social

Serviço Especializado em Abordagem Social

Governo do Distrito Federal

# Roteiro da apresentação:

- Dados para **formulação** de políticas para a população em situação de rua:
  - ✓ Censo Nacional sobre a População em Situação de Rua (Censo Pop Rua)
- Dados para **monitoramento** de políticas para a população em situação de rua:
  - ✓ Inclusão no Cadastro Único para Programas Sociais do Governo Federal
  - ✓ Acesso ao Bolsa Família
  - ✓ Fortalecimento dos Centros de Referência Especializados em Situação de Rua (Centros Pop)
  - ✓ Serviço especializado em abordagem social

# Como formular iniciativas aderentes à realidade das pessoas em situação de rua?

**Primeiro desafio:** reunir informações para responder a questões básicas como:

- ✓ Quantas pessoas vivem em situação de rua no Brasil?
- ✓ Em que cidades/estados estão concentradas?
- ✓ Qual é a composição familiar mais frequente?
- ✓ Qual é a escolaridade média?



Perguntas respondidas pelo **Censo Nacional sobre a População em Situação de Rua (Censo Pop Rua) - 2008**

# Censo Pop Rua

- Coordenado pela Secretaria de Avaliação e Gestão da Informação (SAGI)
- Em 71 cidades brasileiras: 23 capitais + 48 cidades com mais de 300 mil hab.

## Como fazer o censo de uma população que não tem casa?

Necessidade de criar uma metodologia específica:

- ✓ Para minimizar a dupla contagem: trabalho de campo à noite e no menor tempo possível
- ✓ Mapeamento prévio dos pontos de pernoite
- ✓ Abordagem feita por profissionais com experiência junto a esta população – contribuiu para a pequena taxa de recusa dos entrevistados (13%)

# Resultados do Censo Pop Rua

- **31.922 adultos em situação de rua** (0,06% da população dos municípios pesquisados)
- Predomínio de homens: 82%
- 67% dos entrevistados se declararam negros (pardos ou pretos)
- 64% não concluíram o Ensino Fundamental
- Principais motivos para viver na rua:
  - ✓ 1º problemas com álcool/drogas
  - ✓ 2º desemprego
  - ✓ 3º problemas com a família
- **71% trabalhavam**
- 16% pediam dinheiro como principal meio de sobrevivência
- 89% afirmaram não receber qualquer benefício social naquela época (2007/2008)

# Desdobramentos do Censo Pop Rua

- Subsidiou a formulação da **Política Nacional para População em Situação de Rua** (Decreto nº 7.053/2009), com uma série de avanços para o atendimento desse público, como:
  - ✓ Assegurar o acesso a políticas públicas e benefícios sociais
  - ✓ Implementar centros especializados para atendimento deste público
- A Política Nacional **definiu um conceito de população em situação de rua**, que relaciona essa condição à pobreza, vínculos fragilizados, falta de moradia regular e uso de espaços públicos para moradia e sustento

**Conceito claro ajudou a operacionalizar e focalizar ações para atender a população em situação de rua!**

# Cadastro Único e o Formulário Suplementar 2

- Os resultados do Censo Pop Rua ajudaram a aprimorar o Cadastro Único, ferramenta estratégica para identificar e caracterizar as famílias de baixa renda residentes no Brasil
  - ✓ Quase 30 programas sociais federais utilizam a base do Cadastro Único para selecionar beneficiários
- Em 2009, foi lançado formulário específico para incluir pessoas em situação de rua no Cadastro Único: o **Formulário Suplementar 2**

2.06 - Quais os principais motivos pelos quais (nome) passou a morar na rua/albergue/outro?

Este quesito admite múltipla marcação.

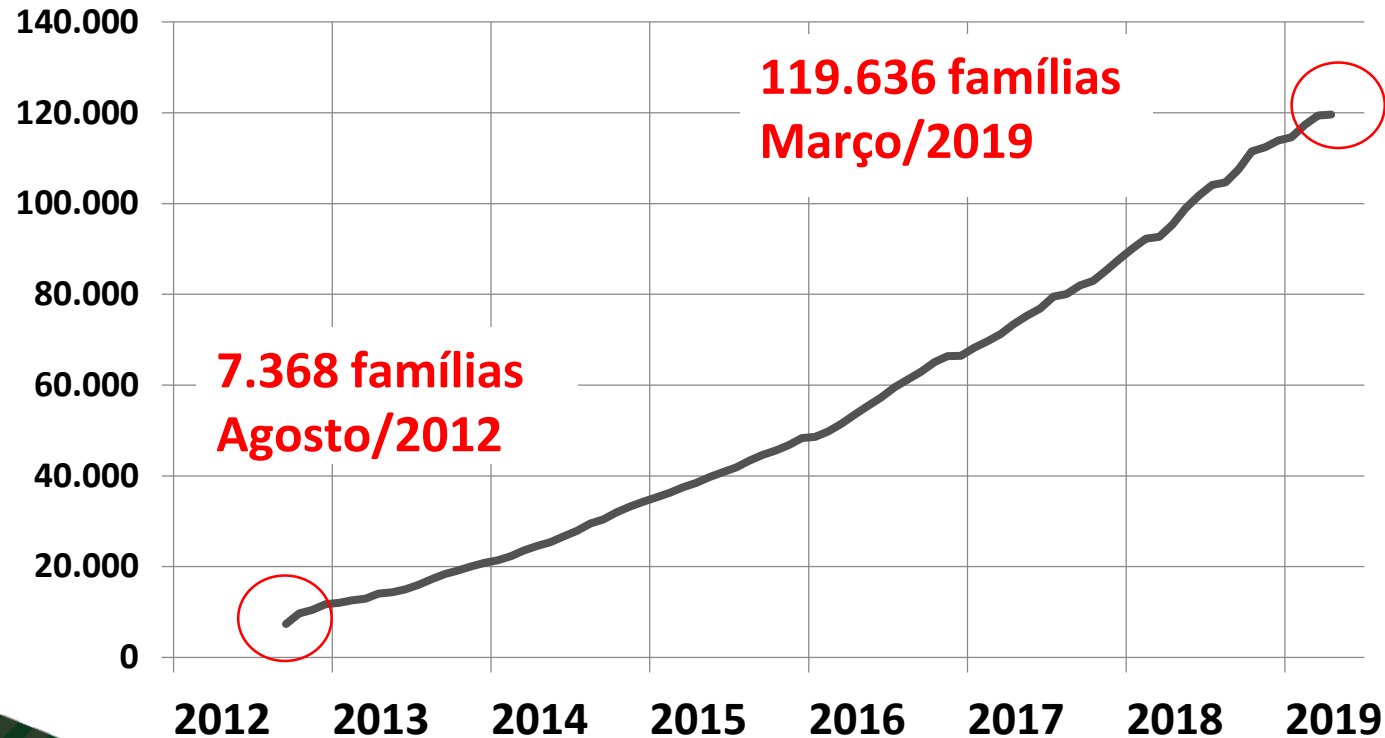
- 1 - Perda de moradia
- 2 - Ameaça/violência
- 3 - Problemas com familiares/companheiro(a)
- 4 - Alcoolismo/drogas
- 5 - Desemprego
- 6 - Trabalho
- 7 - Tratamento de saúde
- 8 - Preferência/opção própria
- 9 - Outro
- 10 - Não sabe/não lembra
- 11 - Não respondeu



**O Censo Pop Rua subsidiou a elaboração das questões do Formulário Suplementar 2**

# Nos últimos 7 anos, aumentou mais de 16 vezes o registro no Cadastro Único de famílias em situação de rua

Famílias em situação de rua no Cadastro Único - Brasil



Fonte: Cadastro Único, CECAD.



## Para conhecer mais:

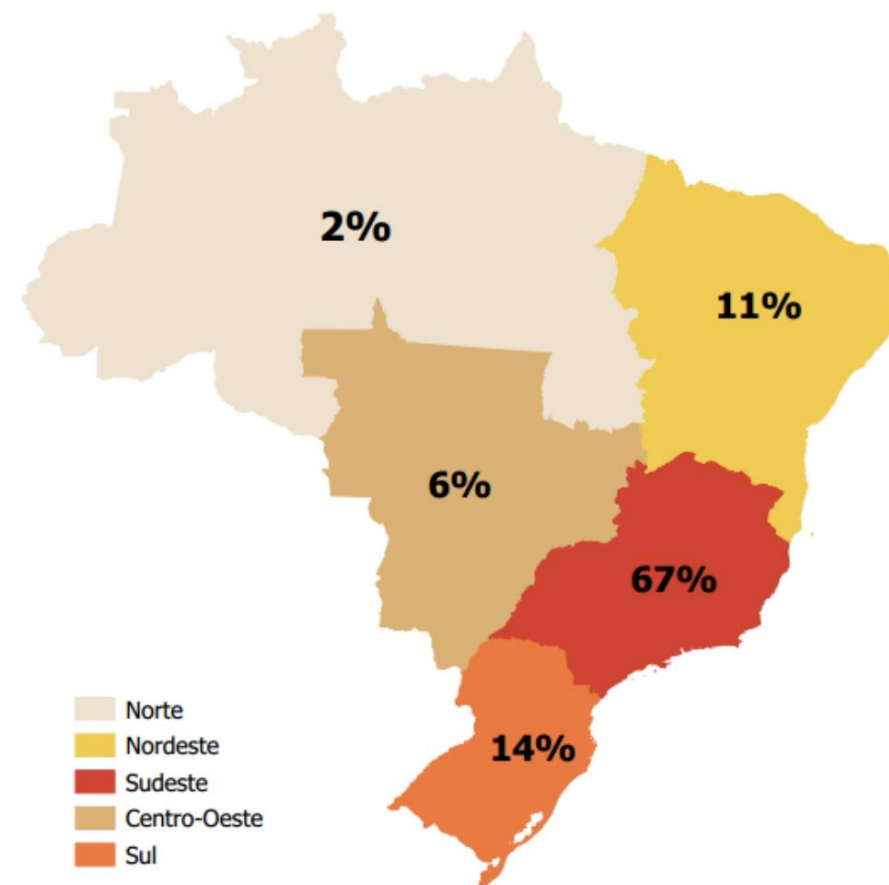
- O CECAD (Consulta, Seleção e Extração de Dados do Cadastro Único) é uma ferramenta que fornece dados sobre pessoas em situação de rua no Cadastro Único e Bolsa Família – por município, estados, região ou Brasil
- Ferramenta de livre acesso, disponível no Portal da SAGI



# Distribuição da população em situação de rua no Cadastro Único

Posição	UF	Famílias em situação de rua no Cadastro Único
1º	São Paulo	54.141
2º	Minas Gerais	14.869
3º	Rio de Janeiro	8.755
4º	Paraná	6.806
5º	Rio Grande do Sul	5.790
6º	Ceará	3.924
7º	Santa Catarina	3.870
8º	Bahia	3.106
9º	Distrito Federal	3.004
10º	Mato Grosso	2.051

Ref. Março/2019



# Perfil da população em situação de rua no Cadastro Único

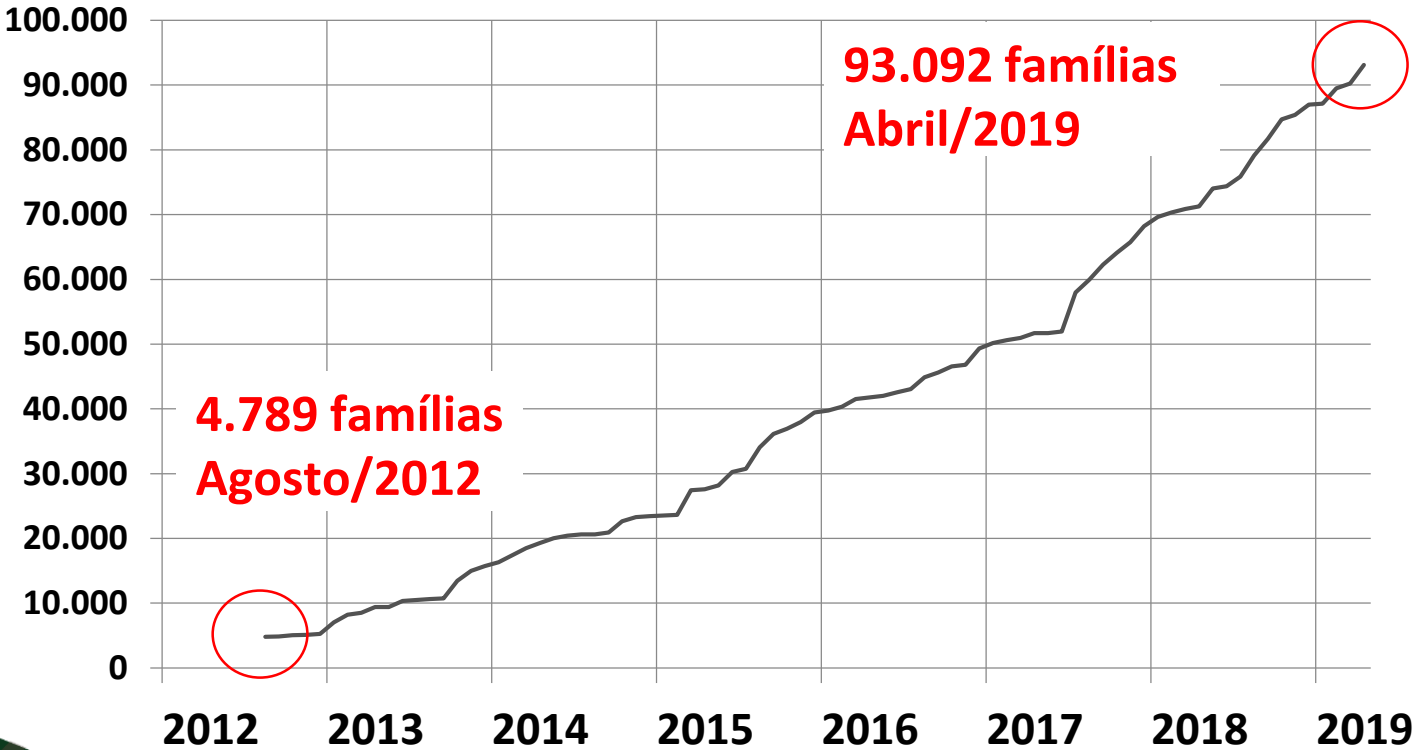
- 89% são homens
- 98% vivem sozinhos
- 67% são negros (pardos ou pretos)
- As principais razões para viver na rua são:
  - ✓ 1º problemas com a família
  - ✓ 2º desemprego
  - ✓ 3º problemas com álcool/drogas



Apesar da diferença de dez anos, os dados do Cadastro Único são compatíveis com os resultados do Censo Pop Rua

# Nos últimos 7 anos, aumentou quase 20 vezes a quantidade de famílias em situação de rua beneficiárias do Bolsa Família

Famílias em situação de rua beneficiárias do Bolsa Família - Brasil



Fonte: Bolsa Família, CECAD.

O Bolsa Família é um dos maiores programas de transferência condicionada de renda do mundo: em abril/2019 atendeu mais de 14 milhões de famílias

# Centro de Referência Especializado para População em Situação de Rua (Centro Pop)

Serviços públicos específicos para pessoas em situação de rua no âmbito do Sistema Único de Assistência Social (SUAS):

- ✓ Atendimentos individuais e inclusão no Cadastro Único
- ✓ Ponto de apoio para fazer refeições, cuidar da higiene pessoal, lavar roupas, guardar pertences, participar de oficinas e outras atividades coletivas

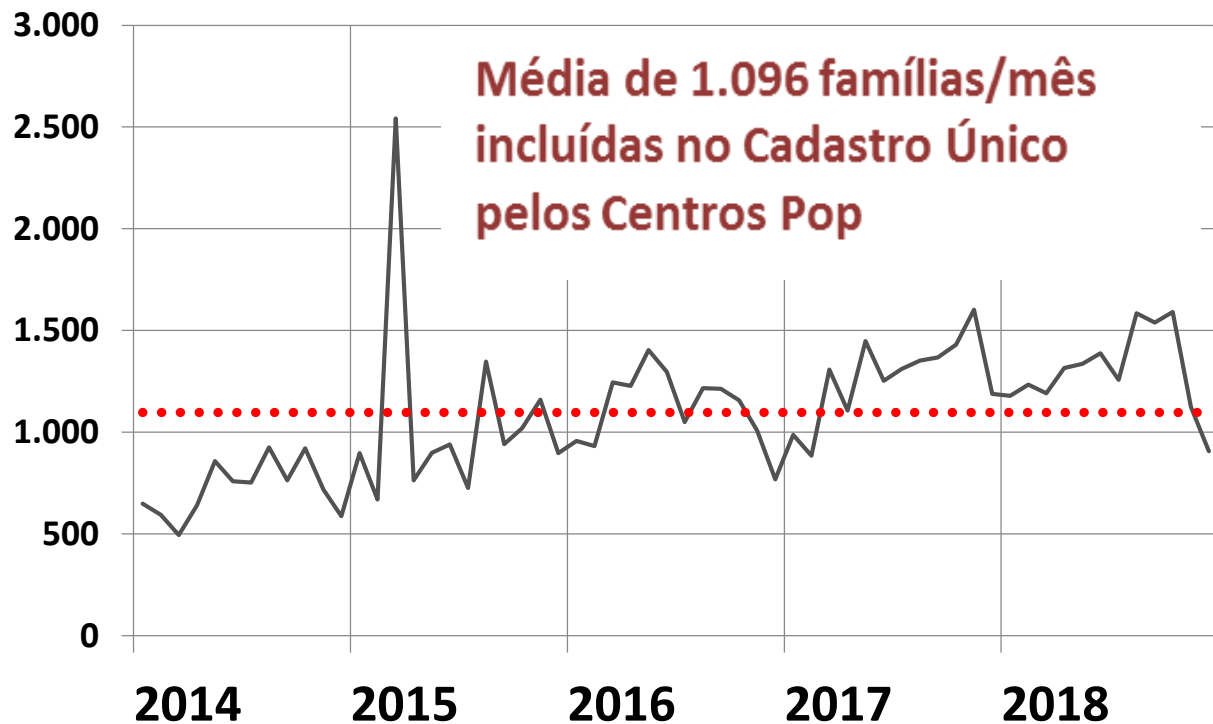


## Para conhecer mais:

Os Centros Pop estão presentes em 93% dos estados, em todas as regiões do Brasil – dados do **Censo SUAS**, plataforma que fornece informações sobre as estruturas físicas, os recursos humanos e os serviços de assistência social no Brasil (de livre acesso, disponível no Portal da SAGI)

# Entre 2011 e 2017, o número de Centros Pop mais do que dobrou, passando de 90 para 227 unidades

Famílias incluídas no Cadastro Único pelos Centros Pop - Brasil

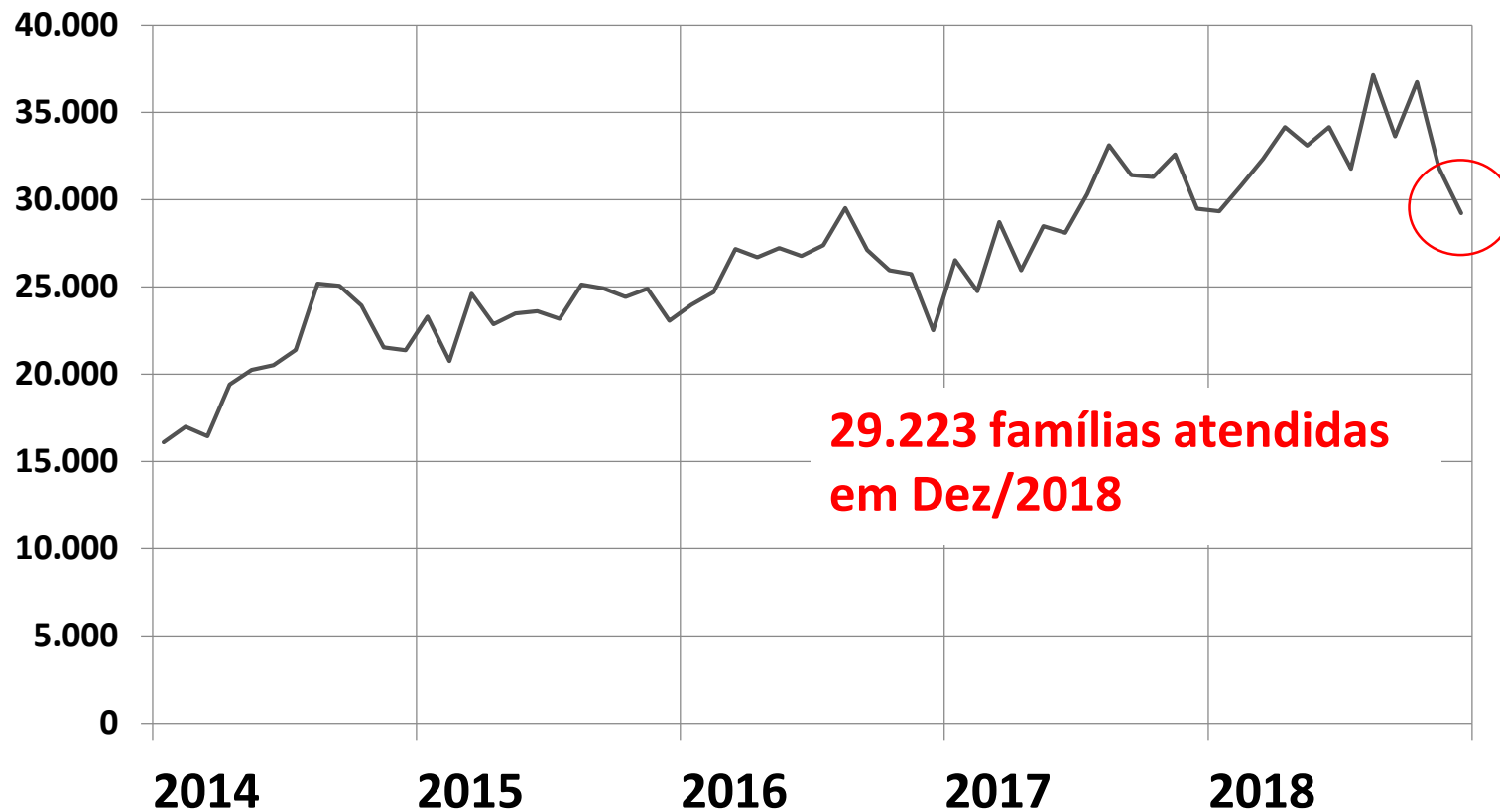


Fonte: Registro Mensal de Atendimento, VisData.

É possível relacionar a expansão dos Centros Pop ao aumento do nº de famílias no Cadastro Único: nos últimos 4 anos, os Centros Pop incluíram no Cadastro Único uma média acima de mil famílias em situação de rua por mês

# Atendimentos mensais nos Centros Pop

Famílias em situação de rua atendidas por mês nos Centros Pop - Brasil

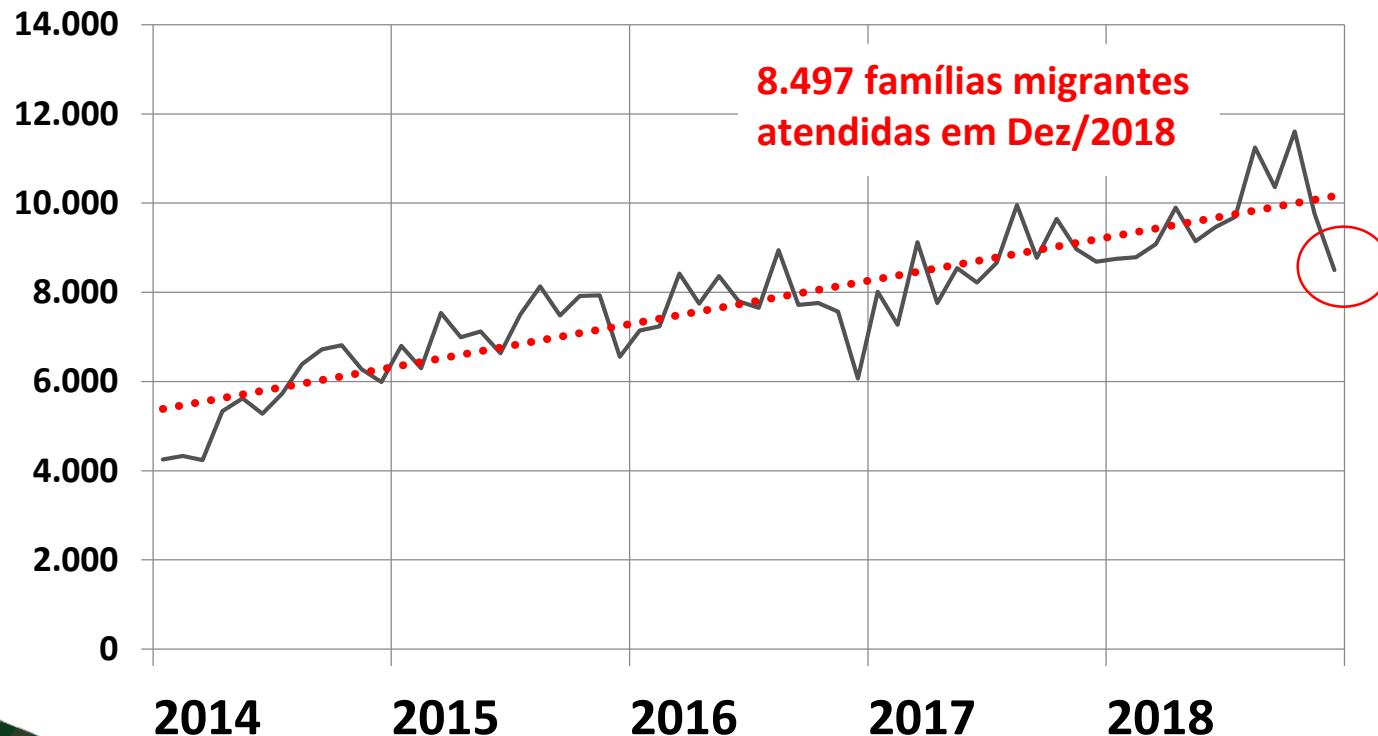


**Apenas em dezembro/2018, os Centros Pop atenderam quase 30 mil pessoas - destas, 29% eram migrantes**

Fonte: Registro Mensal de Atendimento, VisData.

# Tendência crescente de atendimento de famílias migrantes nos Centros Pop

Famílias migrantes atendidas nos Centros Pop - Brasil



Fonte: Registro Mensal de Atendimento, VisData.



**Para conhecer mais:**

- O **Vis Data** é uma ferramenta que cria painéis de monitoramento com dados sobre os Centros Pop – por município, estados, região ou Brasil
- Ferramenta de livre acesso, disponível no Portal da SAGI

# Serviço especializado em abordagem social

- **Leva o serviço para onde a pessoa em situação de rua está**
- Processo de aproximação, escuta qualificada e construção de vínculos
- Equipes volantes interdisciplinares mapeiam os locais em que as pessoas em situação de rua vivem, fazem a abordagem e procuram auxiliar em necessidades específicas
  - Etapas da abordagem:
    - ✓ Identificado
    - ✓ Atendido
    - ✓ Acompanhado





# Abordagem social e acesso a direitos

- Trabalhando o **preconceito** que as pessoas em situação de rua sofrem
- Encaminhamento das pessoas em situação de rua para:
  - ✓ Obter documentos de identificação
  - ✓ Inscrição no Cadastro Único
  - ✓ Acessar benefícios sociais
  - ✓ Acompanhamento em demandas junto à saúde, justiça e demais políticas.
- **Não** é apenas uma abordagem pontual que é feita, mas um **mapeamento contínuo das pessoas em situação de rua**, a fim de atuar em suas vulnerabilidades e necessidades imediatas



# Serviço Especializado em Abordagem Social no DF

- 30 Equipes de abordagem social com 5 pessoas: cada equipe com supervisão de profissionais formados em assistência social ou psicologia e pelo menos 2 pessoas com vivência de rua



- **Educação de Pares:** para facilitar a abordagem social, pessoas que já viveram ou estão em situação de rua integram as equipes
- Duas equipes especializadas em crianças/adolescentes e uma equipe em diversidade (de gênero, racial, religiosa)
- Acompanhamento das pessoas que trabalham na abordagem: “Cuidando de Quem Cuida”

# Atendimentos da abordagem social no DF – julho/2019

**Pessoas em situação de rua no Cadastro Único: 3.627**

ABORDAGENS REALIZADAS	NOVOS DIAGNÓSTICOS	APRESENTAÇÃO DO SERVIÇO NO COMÉRCIO	APRESENTAÇÃO DO SERVIÇO NA COMUNIDADE
<b>5.124</b>	<b>697</b>	<b>1.664</b>	<b>219</b>

# Podemos falar de expansão da cobertura de políticas sociais para população em situação de rua nos últimos 7 anos?

- **Serviços da assistência social:** mais do que dobrou o número de Centros Pop
- **Cadastro Único:** aumentou mais de 16 vezes a quantidade de famílias cadastradas
- **Bolsa Família:** cresceu quase 20 vezes o número de famílias beneficiárias

**Atualmente, há mais de 119 mil famílias em situação de rua no Cadastro Único, 90 mil famílias no Bolsa Família e 227 Centros Pop em funcionamento**

# Contribuição dos dados para a formulação e o monitoramento de políticas para a população em situação de rua no Brasil

- ✓ **Passado:** o **Censo Pop Rua** foi decisivo para a elaboração da Política Nacional, para a criação do Formulário Suplementar 2 do Cadastro Único e para o desenvolvimento de Centros Pop e serviços de abordagem social
- ✓ **Presente:** ferramentas desenvolvidas no Ministério da Cidadania – como o **Censo SUAS**, o **CECAD** e o **Vis Data** – permitem realizar um monitoramento detalhado de políticas sociais voltadas às pessoas em situação de rua no Brasil



# Conheça o Portal da SAGI: [mds.gov.br/sagi](https://mds.gov.br/sagi)

**CENSOSUAS**

Análise dos componentes sistêmicos da Política Nacional de Assistência Social

**VIS DATA**

Visualizador de dados Sociais

Versão 2.1

**MONITORAMENTO SAGI:  
SÉRIE RELATOS DE CASO**

**População em situação de rua no  
Brasil**

**CECAD**

Consulta, Seleção e Extração de Informações do Cadastro Único

MINISTÉRIO DA  
CIDADANIA



PÁTRIA AMADA  
**BRASIL**  
GOVERNO FEDERAL

# Obrigado pela atenção!

MINISTÉRIO DA  
CIDADANIA



PÁTRIA AMADA  
**BRASIL**  
GOVERNO FEDERAL